






شرکت کارخانجات داروپخش
Darou Pakhsh
Pharmaceutical Mfg. Co.
www.dp-pharma.com



شرکت کارخانجات داروپخش (سهامی عام)
گزارش تفسیری مدیریت
پیوست صورت‌های مالی برای سال مالی منتهی به ۲۹ اسفند ۱۴۰۴




گزارش تفسیری مدیریت
گزارش



گزارش تفسیری مدیریت برای سال مالی منتهی به ۲۹ اسفند ۱۴۰۴

با یاد و نام خداوند سبحان و با اتکاء به یاری و فضل او در اجرای بند ۱ ماده ۷ دستورالعمل اجرایی افشای اطلاعات شرکت های ثبت شده نزد سازمان بورس و اوراق بهادار (مصوب مورخ ۱۳۸۶/۰۵/۰۳ و اصلاحیه های بعدی هیات مدیره سازمان بورس اوراق بهادار) ، شرکت هایی که سهم آن ها نزد بورس اوراق بهادار تهران و یا فرابورس ایران پذیرفته شده باشد ، موظف به تهیه و افشای گزارش تفسیری مدیریت در مقاطع میان دوره ای ۳ ، ۶ و ۹ ماهه و همچنین سالانه می باشند .

به نظر اینجانبان اطلاعات مندرج در این گزارش درباره عملیات و وضع شرکت می باشد و با تأکید بر ارائه منصفانه نتایج عملکرد هیات مدیره و در جهت حفظ منافع شرکت و انطباق با مقررات قانونی و اساسنامه مصوب شرکت تهیه و ارائه گردیده است. این اطلاعات بر اساس واقعیت های موجود بوده و اثرات آنها در آینده تا حدی که در موقعیت فعلی می توان برآورد نمود به نحو صحیح و کافی در این گزارش ارائه گردیده و هیچ موضوعی که عدم آگاهی از آنها موجب گمراهی استفاده کنندگان می شود از گزارش حذف نگردیده و در تاریخ ۱۴۰۵/۰۲/۲۲ به تأیید هیات مدیره رسیده است.

امضاء	سمت	نماینده	اعضاء هیات مدیره
	رئیس هیات مدیره	آقای محمد همتی	شرکت توزیع داروپخش (سهامی عام)
	مدیر عامل و نائب رئیس هیات مدیره	آقای دکتر فرید باقری	شرکت داروپخش (سهامی عام)
	عضو هیات مدیره ، معاونت مالی و اقتصادی	آقای بهزاد شکوری	شرکت گروه سرمایه گذاری دارویی تامین (سهامی عام)
	عضو هیات مدیره	آقای قاسم جعفری	شرکت تولید مواد اولیه داروپخش (سهامی عام)
	عضو هیات مدیره	آقای محمد علی محسنی بندی	شرکت شیمی دارویی داروپخش (سهامی عام)





فهرست مطالب

مقدمه

۱- ماهیت کسب و کار

۷	۱- ماهیت شرکت و صنعت
۸	۱-۱- مواد اولیه
۸	۱-۱-۱ نحوه تامین و وضعیت بازار مواد اولیه شرکت
۸	۲- جایگاه شرکت در صنعت
۹	۳-۱ جزئیات فروش
۹	۱-۳-۱ جزئیات فروش در داخل
۹	۲-۳-۱ مرادوات شرکت با دولت و نهاد های وابسته به دولت
۱۰	۱-۲-۳-۱ آثار ناشی از قیمت گذاری دستوری (تکلیفی)
۱۰	۲-۲-۳-۱ وضعیت پرداخت های به دولت
۱۰	۳-۳-۱ جزئیات فروش صادراتی
۱۱	۴- قوانین و مقررات و سایر عوامل برون سازمانی موثر بر شرکت و احتمال تغییر در آنها از جمله مولفه های اقتصاد کلان
۱۲	۵- وضعیت رقابت
۱۳	۶-۱ اطلاعات بازار گردان شرکت

۲- اهداف مدیریت و راهبردهای مدیریت برای دستیابی به آن اهداف

۱۵	۱-۲ اهداف کلان و برنامه های بلند مدت و کوتاه مدت
۱۵	۲- برنامه توسعه محصولات جدید و ورود به بازار های جدید توزیع
۱۵	۳-۲ رویه های مهم حسابداری ، برآورد ها و قضاوت ها و تاثیرات تغییرات آنها بر نتایج گزارش شده
۱۶	۴-۲ سیاست های شرکت در ارتباط با راهبری شرکتی و اقدامات صورت گرفته در رابطه با آن

۳- مهمترین منابع ، مصارف ، ریسک ها و روابط

۲۰	۱-۳ منابع
۲۰	۲-۳ مصارف
۲۱	۳-۳ ریسک ها و موارد عدم اطمینان و تجزیه و تحلیل آن
۲۴	۴-۳ اطلاعات مربوط به اشخاص وابسته
۲۵	۵-۳ دعاوی حقوقی له یا علیه شرکت و اثرات ناشی از آن



۴- نتایج عملیات و چشم اندازها

- ۱-۴ نتایج عملکرد مالی و عملیاتی ۲۶
- ۲-۴ جزئیات پرداخت و آخرین وضعیت پرداخت سود سهام مطابق مصوبه آخرین مجمع ۳۰
- ۳-۴ تغییرات در پرتفوی سرمایه گذاری ها ، ترکیب داراییها و وضعیت شرکت ۳۰
- ۴-۴ ساختار سرمایه ۳۱
- ۵-۴ گردش وجوه نقد به روش مستقیم ۳۲
- ۴-۴ تحلیل حساسیت ۳۳

۵- مهمترین معیار ها و شاخص های عملکرد برای ارزیابی عملکرد واحد تجاری در مقایسه با

اهداف اعلام شده

- ۱-۵ شاخص ها و معیار های عملکرد برای ارزیابی ۳۴
- ۶- اطلاعات مربوط اعضای هیات مدیره و مدیران اجرایی و کمیته های تخصصی هیات مدیره....۳۵-۳۹
- ۷- جمع بندی..... ۴۰



مقدمه

گزارش تفسیری مدیریت، یک عنصر مهم در اطلاع رسانی به بازار سرمایه، متمم و مکمل صورت های مالی است و باید همراه با صورت های مالی ارائه شود. گزارش تفسیری مدیریت چشم انداز واحد تجاری و سایر اطلاعاتی که در صورت های مالی ارائه نشده اند، را فراهم می کند و همچنین به عنوان مبنایی برای درک اهداف مدیریت و راهبردهای مدیریت برای دستیابی به آن اهداف بکار می رود. در گزارش تفسیری مدیریت، همچنین عوامل و روند های اصلی که احتمال دارد عملکرد، وضعیت و پیشرفت واحد تجاری را تحت تاثیر قرار دهد را تشریح می کند.

۱. ماهیت کسب و کار

صنعت داروسازی علاوه بر اهمیتی که برای سلامت افراد جامعه دارد، می تواند نقش موثری در توسعه اقتصادی و روابط بین الملل داشته باشد. به دلیل مشکلات اقتصادی و تحریم های اعمال شده بر شرکت های ایرانی، بازار دارویی ایران سهم زیادی در بازار جهانی ندارد اما پیرو سیاست های داخلی کشور، بازار داخلی کشور تا اندازه زیادی به خودکفایی رسیده. از نقاط قوت این صنعت می توان به افزایش تقاضا به واسطه رشد طبقه و جمعیت سالمند، برخورداری از حمایت قوی دولت برای بهبود نیازهای بهداشتی مردم، وجود نیروی کار موثر در کشور نام برد و از نقاط ضعف آن نحوه قیمت گذاری توسط سازمان غذا و دارو با رشد کم قیمت فروش و تاخیر در اعلام افزایش نرخ ها، وجود قوانین و مقررات بهداشتی سخت گیرانه و حاشیه سود کمتر شرکت های داروسازی ژنریک در مقایسه با شرکت های دارویی انحصاری اشاره نمود.

تاریخچه شرکت

کارخانجات داروپخش در تابستان سال ۱۳۴۲ با همکاری شرکت داروسازی انگلیسی Allen&Hanburys به طور رسمی افتتاح گردیده و در سال ۱۳۷۱ سهام شرکت توسط سازمان تامین اجتماعی از وزارت بهداشت و درمان خریداری و در تاریخ ۱۳۷۷/۰۱/۲۴ با منفک شدن از شرکت داروپخش (سهامی عام) با شماره ثبت ۱۳۹۲۸۱ و شناسه ملی ۱۰۱۰۱۸۲۳۴۳۷ اداره ثبت شرکت ها و موسسات غیر تجاری تهران به ثبت رسید. در تاریخ ۱۳۷۹/۰۶/۲۷ شرکت از «سهامی خاص» به «سهامی عام» تبدیل گردیده و در تاریخ ۱۳۸۱/۰۷/۲۱ به عنوان ۳۲۶ شرکت پذیرفته شده در سازمان بورس اوراق بهادار تهران با نماد دارو مورد پذیرش واقع گردید.



ترکیب سهامداران

ترکیب سهامداران شرکت در پایان سال مالی منتهی به ۱۴۰۴/۱۲/۲۹ به شرح ذیل می باشد:

ردیف	نام سهامدار	تعداد سهام	درصد
۱	شرکت داروپخش (سهامی عام)	۴۲,۵۹۱,۵۹۳,۵۶۶	۸۲/۲
۲	شرکت گروه سرمایه گذاری دارویی تامین (سهامی عام)	۲,۴۱۰,۹۹۳,۲۸۵	۴/۷
۳	شرکت سید گردان آسال	۱,۱۵۷,۱۶۴,۱۸۴	۲/۲
۴	سایر سهامداران حقیقی و حقوقی	۵,۶۴۰,۲۴۸,۹۶۵	۱۰/۹
جمع	۵۱,۸۰۰ میلیون سهم ریالی	۵۱,۸۰۰,۰۰۰,۰۰۰	۱۰۰

تغییرات سرمایه شرکت

سرمایه شرکت در بدو تاسیس مبلغ ۵۰۰ میلیون ریال (شامل تعداد ۵۰۰,۰۰۰ سهم به ارزش اسمی هر سهم ۱,۰۰۰ ریال) بوده که طی چند مرحله افزایش سرمایه به شرح ذیل به مبلغ ۵۱,۸۰۰ میلیارد ریال (شامل تعداد ۵۱,۸۰۰ میلیون سهم به ارزش اسمی هر سهم ۱,۰۰۰ ریال) افزایش یافته است .

محل افزایش سرمایه	سرمایه جدید (میلیون ریال)	درصد افزایش سرمایه	تاریخ صدور ثبت افزایش سرمایه
از محل مطالبات حال شده سهامداران	۴۰,۰۰۰	۷,۹۰۰	۱۳۷۸/۰۷/۳۰
از محل مطالبات حال شده سهامداران	۱۰۰,۰۰۰	۱۵۰	۱۳۷۹/۱۱/۱۱
از محل سود انباشته	۲۰۰,۰۰۰	۱۰۰	۱۳۸۹/۰۷/۲۶
از محل مطالبات حال شده سهامداران و آورده نقدی و سود انباشته	۴۰۰,۰۰۰	۱۰۰	۱۳۹۳/۰۴/۱۷
از محل سود انباشته	۵۰۰,۰۰۰	۲۵	۱۳۹۴/۰۹/۰۸
از محل سود انباشته	۶۲۵,۰۰۰	۲۵	۱۳۹۷/۱۱/۲۹
از محل مطالبات حال شده سهامداران و آورده نقدی	۷۵۰,۰۰۰	۲۰	۱۳۹۸/۰۹/۲۷
از محل مطالبات حال شده سهامداران و آورده نقدی	۱,۵۰۰,۰۰۰	۱۰۰	۱۴۰۰/۰۳/۲۳
از محل مطالبات حال شده سهامداران و آورده نقدی	۲,۶۰۰,۰۰۰	۷۳	۱۴۰۱/۱۰/۱۸
از محل مازاد تجدید ارزیابی دارایی ها و سود انباشته	۵۱,۸۰۰,۰۰۰	۱,۸۹۲	۱۴۰۴/۰۵/۳۰



وضعیت شفافیت و نقد شوندگی سهام

شرکت در تاریخ ۱۳۸۱/۰۷/۲۱ در بورس اوراق بهادار تهران پذیرفته شده و در گروه مواد و محصولات دارویی با نماد دارو درج شده است و سهام آن برای اولین بار در تاریخ ۱۳۸۱/۰۸/۱۲ مورد معامله قرار گرفته است. وضعیت روز های معاملاتی سهام در سال مالی منتهی به ۱۴۰۴/۱۲/۲۹ به شرح جدول ذیل می باشد.

شاخص های معاملات کارخانجات داروپخش طی سال مالی منتهی به ۱۴۰۴/۱۲/۲۹

شرح	شاخص
۲۱۸	تعداد روزهای معاملاتی (کل)
۱۸۸	تعداد روزهای تایید شده
۱	تعداد روزهای تائید نشده / ابطال شده
۱۲۴،۳۱۰	تعداد کل دفعات معامله شده
۱۵،۳۵۵،۲۱۲،۳۴۰،۵۱۵	ارزش کل معاملات (ریال)
۲۵،۴۲۰	بالاترین قیمت پایانی (ریال)
۱،۲۵۵	پایین ترین قیمت پایانی (ریال)
۲،۴۰۷	قیمت پایانی در پایان اسفند ۱۴۰۴ (ریال)
۲،۴۰۷	قیمت پایانی در روز تائید گزارش (ریال)
۱۱۳	تعداد روزهای منفی معاملاتی بر حسب قیمت پایانی
۷۵	تعداد روزهای مثبت معاملاتی بر حسب قیمت پایانی
۲۹	تعداد روزهای بدون معاملات بر حسب قیمت پایانی



۱-۱ ماهیت شرکت و صنعت:

ماهیت فعالیت شرکت طبق آخرین اساسنامه مصوب مجمع عمومی فوق العاده مورخ ۱۴۰۴/۰۳/۰۷ عبارتست از «تولید، تهیه و واردات داروهای انسانی، دامی، مکمل های دارویی، تجهیزات و لوازم آرایشی، بهداشتی، پزشکی و آزمایشگاهی و درمانی، شیرخشک، غذای کودک، مکمل های تغذیه ای، فرآورده های طبیعی و سنتی و غذاهای ویژه، توزیع و فروش آنها در سراسر کشور و صدور آنها به خارج از کشور. تولید، خرید و فروش مواد اولیه و بسته بندی و سایر ملزومات تولید، مشارکت و خرید و فروش هرگونه خدمات مرتبط به فعالیت اصلی و عملیاتی شرکت. تولید و فروش و واردات ملزومات دارویی» می باشد.

گروه محصولات	واحد	ظرفیت عملی	تولید واقعی در سال ۱۴۰۴	بودجه تولید در سال ۱۴۰۵
قرص	هزار عدد	۱.۶۰۰.۰۰۰	۲.۳۷۵.۹۷۰	۲.۰۴۸.۸۰۰
کپسول	هزار پوکه	۲۲۰.۸۵۹	۲۷۹.۳۹۱	۲۰۶.۴۰۰
آمیپول	هزار پوکه	۸۸.۰۰۰	۱۴۰.۷۰۹	۹۲.۵۵۰
کارتریج	هزار کارپول	۱۹.۸۰۰	۴۲.۳۹۶	۵۴.۴۹۷
سرم	هزار بطری	۱۲.۲۹۱	۳۷.۲۶۶	۲۸.۷۰۰
شربت و سوسپانسیون	هزار شیشه	۲۱.۰۶۰	۱۳.۶۴۷	۲۲.۷۸۰
شیاف	هزار عدد	۱۰.۸۰۰	۴.۵۵۰	۱۹.۷۰۰
ویال های تزریقی	هزار پوکه	۳.۲۰۰	۴.۲۸۳	۱۰.۸۵۰
کرم، پماد و ژل	هزار تیوپ	۱۴.۵۲۰	۳.۷۸۱	۱۵.۲۲۰
قطره های خوراکی	هزار شیشه	۴.۰۰۰	۱.۴۳۶	۱.۹۰۰
قطره های چشمی	هزار بطری	۳.۶۸۰	۱.۲۵۶	۷.۰۸۰
پودرهای خوراکی	هزار ساشه	۷.۷۱۳	۴۲۰	۲.۲۰۰
محصول نیمه ساخته	کیلوگرم	***	۷۰۷	۰
تولید کارمزدی	هزار عدد	***	۲۱.۰۶۳	۲۳.۰۱۵
جمع		۲.۰۰۵.۹۲۳	۲.۹۲۶.۸۷۵	۲.۵۳۳.۶۹۲



گزارش تفسیری مدیریت برای سال مالی منتهی به ۲۹ اسفند ۱۴۰۴

۱-۱-۱ مواد اولیه :

مواد اولیه مصرف شده در شرکت به صورت واحد های اندازه گیری مختلف خریداری و مصرف می شوند که به طور کلی در ۲ دسته مواد اولیه (موثره ، جانبی) و مواد بسته بندی تقسیم بندی و بر اساس میانگین موزون قیمت گذاری می گردد که در جدول زیر به آن اشاره گردیده است.

شرح	مصرف ۱۲ ماهه ۱۴۰۴	مصرف ۱۲ ماهه ۱۴۰۳	درصد تغییرات
مواد اولیه	۱۴,۷۰۷,۸۹۱	۹,۸۵۸,۳۱۳	۴۹
مواد بسته بندی	۱۳,۰۷۲,۹۹۰	۶,۶۰۶,۴۸۰	۹۸
جمع	۲۷,۷۸۰,۸۸۱	۱۶,۴۶۴,۷۹۳	۶۹

۲-۱-۱ نحوه تامین و وضعیت بازار مواد اولیه شرکت:

در سال مالی منتهی به ۱۴۰۴/۱۲/۲۹ حجم ریالی خرید های مواد اولیه بسته بندی به شرح جدول ذیل بوده و از این میزان خرید حدود ۸۸/۴ درصد خرید داخلی و ۱۱/۶ درصد خرید خارجی می باشد و مبلغ کل خرید نسبت به سال مالی ۱۴۰۳ به میزان ۷۶ درصد رشد داشته است .

شرح	خرید مواد اولیه وبسته بندی ۱۴۰۴	خرید مواد اولیه وبسته بندی ۱۴۰۳	در صد تغییرات	عمده تامین کنندگان
خرید داخلی	۲۷,۹۶۹,۷۶۴	۱۶,۸۶۲,۴۵۱	۶۶	پارس آمپول ، تولید مواد اولیه داروپخش ، شیمی دارویی داروپخش ، شیشه دارویی رازی ، DONGYING TIANDONG
خرید خارجی	۳,۶۸۲,۹۰۳	۱,۱۲۸,۷۲۱	۲۲۶	PHARMACEUTICAL CO.,LTD چین، بهینه پوشش جم، پوشینه توسعه کسری، اوزان، و ...
جمع	۳۱,۶۵۲,۶۶۷	۱۷,۹۹۱,۱۷۲	۷۶	

۲-۱ جایگاه شرکت در صنعت:

شرکت کارخانجات داروپخش در سال مالی منتهی ۱۴۰۴/۱۲/۲۹ در بین شرکتهای بورسی تولید کننده محصول نهایی در صنعت دارو به ترتیب با حجم تولید ۲,۹۲۶,۸۷۵ هزار عدد و حجم فروش ۲,۸۲۵,۴۸۲ هزار عدد معادل ۸۶,۳۶۱,۵۳۹ میلیون ریال ، جایگاه دوم از لحاظ مبلغ فروش بر اساس گزارشات موجود در سایت سازمان بورس اوراق بهادار تهران به خود اختصاص داده است .



۳-۱ جزئیات فروش:

۱-۳-۱ جزئیات خالص فروش داخلی:

مبالغ به میلیون ریال

سهم شرکت از بازار فروش داخلی	مبلغ فروش داخلی بودجه ۱۴۰۵	مقدار فروش داخلی بودجه ۱۴۰۵	مبلغ فروش داخلی سال ۱۴۰۴	مقدار فروش داخلی سال ۱۴۰۴	واحد	گروه محصولات
%۱۴	۲۱.۳۴۹.۵۱۹	۸۷.۰۰۰	۲۸.۵۹۷.۰۸۲	۱۳۲.۷۶۲	هزار بوکه	آمیبول
%۸	۲۲.۳۸۸.۰۸۵	۱.۹۹۲.۸۰۰	۲۲.۲۸۹.۷۴۱	۲.۲۸۴.۳۳۵	هزار عدد	قرص
%۱۷	۱۲.۰۸۵.۲۱۲	۲۸.۷۰۰	۱۴.۲۶۵.۲۷۰	۳۷.۸۵۴	هزار بطری	سرم
%۵۴	۱۲.۸۳۴.۰۹۸	۵۲.۴۹۷	۷.۵۰۴.۰۴۳	۴۲.۸۱۴	هزار کارپول	کارتريج
%۱۰	۸.۳۳۹.۳۷۹	۲۲.۷۰۰	۵.۵۵۳.۴۴۰	۱۳.۳۹۵	هزار شیشه	شربت و سوسپانسیون
%۷	۲.۶۶۵.۱۱۲	۲۰۵.۰۰۰	۳.۱۶۰.۹۱۰	۲۷۱.۳۹۴	هزار عدد	کپسول
%۴	۱۱.۰۷۳.۹۴۸	۱۰.۸۵۰	۲.۶۵۷.۲۴۴	۴.۱۵۶	هزار بوکه	وبال های تزریقی
%۴	۵.۷۱۹.۲۱۲	۱۳.۶۰۰	۱.۲۱۹.۱۲۴	۳.۰۱۷	هزار تیوپ	کرم ، پماد و زل
%۷	۵۰۴.۸۴۲	۱.۹۰۰	۳۱۸.۳۲۲	۱.۳۳۶	هزار شیشه	قطره های خوراکی
%۲	۲۰۸۶.۱۳۲	۷.۰۲۰	۲۳۸.۹۱۵	۱.۰۳۰	هزار بطری	قطره های چشمی
%۲	۷۰۶.۶۵۴	۱۹.۷۰۰	۱۷۳.۱۴۳	۴.۵۴۹	هزار عدد	شیاف
%۴۳	۲۰۷.۲۴۲	۲.۲۰۰	۳۱.۰۴۰	۳۴۴	هزار ساشه	پودرهای خوراکی
***	۰	۰	۱۵.۲۹۶	۷۱۵	کیلو گرم	محصول نیمه ساخته
***	۳۷۶.۹۰۰	۲۳.۰۱۵	۲۰۸.۴۶۷	۲۱.۳۱۳	هزار عدد	فروش کارمزدی
***	۱۰۰.۳۳۶.۳۳۵	۲.۴۶۶.۹۸۲	۸۶.۲۳۲.۰۳۷	۲.۸۱۹.۰۱۴		جمع

افزایش نرخ فروش محصولات دارویی شرکت تنها با مجوز سازمان غذا و دارو و سندیکاهای مرتبط امکانپذیر می باشد و شرکت متناسب با افزایش هزینه ها تلاش خود را در راستای کسب این مجوزها متمرکز نموده است.

۲-۳-۱ مرادوات شرکت با دولت و نهاد های وابسته به دولت:

طی سال مورد گزارش، مرادوات مالی شرکت با دولت و نهاد های وابسته به آن مربوط به انجام تکالیف قانونی از قبیل مالیات های مستقیم و غیر مستقیم، قانون کار و سازمان تامین اجتماعی و گمرک جمهوری اسلامی ایران، تامین سوخت و انرژی، سازمان محیط زیست و شهرداری بوده است و همچنین با سازمان غذا و دارو وزارت بهداشت بابت فروش دارو به مبلغ ۲,۵۶۰ میلیارد ریال مرادوات مالی صورت پذیرفته است.



۱-۳-۲-۱ آثار ناشی از قیمت گذاری دستوری (تکلیفی):

علیرغم افزایش قیمت نهاده و هزینه های تولید، سازمان غذا و دارو همواره در صدد ثبات قیمت بازار یا رشد کم قیمت فروش می باشد و در اعلام قیمت های جدید با تاخیر اقدام می نماید. بنابراین باتوجه به این موضوع که قیمت های فروش مصوب سازمان غذا و دارو می باشد، لذا قیمت های تعیین شده بعضاً در مقایسه با بهای تمام شده محصولات پایین تر بوده و تاثیر قابل توجهی در فروش و سود شرکت دارد.

۱-۳-۲-۲ وضعیت پرداخت های به دولت:

مبالغ میلیون ریال

شرح	سال مالی ۱۴۰۴	سال مالی ۱۴۰۳	سال مالی ۱۴۰۲	درصد تغییرات سال ۱۴۰۴ به سال ۱۴۰۳
مالیات عملکرد	۱.۶۵۱.۳۴۴	۸۴۳.۱۰۱	۱.۲۵۳.۲۴۸	۹۶
مالیات بر ارزش افزوده	۴۰.۸۶۲	۱۴.۳۴۴	۶۶.۴۵۶	۱۸۵
بیمه سهم کارفرما	۱.۶۲۹.۰۶۸	۹۶۷.۰۲۶	۷۲۵.۹۶۵	۶۸
حقوق و عوارض گمرکی	۶۲.۷۹۱	۲۴.۸۴۱	۱۰۴.۵۵۴	۱۵۳
پرداختی بابت انرژی (گاز و برق)	۳۱۸.۴۴۴	۱۷۸.۴۳۰	۷۹.۶۸۵	۷۸
جمع	۳.۷۰۲.۵۰۹	۲.۰۲۷.۷۴۲	۲.۲۲۹.۹۰۸	۸۳

۱-۳-۳-۱ جزئیات فروش صادراتی:

فروش صادراتی شرکت کارخانجات داروپخش در سال مالی منتهی به ۲۹/۱۲/۱۴۰۴ مبلغ ۱۲۹,۵۰۲ میلیون ریال معادل ۱۸۸,۱۹۷ دلار بوده و پیش بینی فروش صادراتی برای سال ۱۴۰۵ مبلغ ۳,۳۳۹,۷۳۶ میلیون ریال می باشد. همچنین قیمت صادراتی فروش محصولات بر اساس مصوبات هیات مدیره و رعایت صرفه و صلاح شرکت تعیین می گردد.



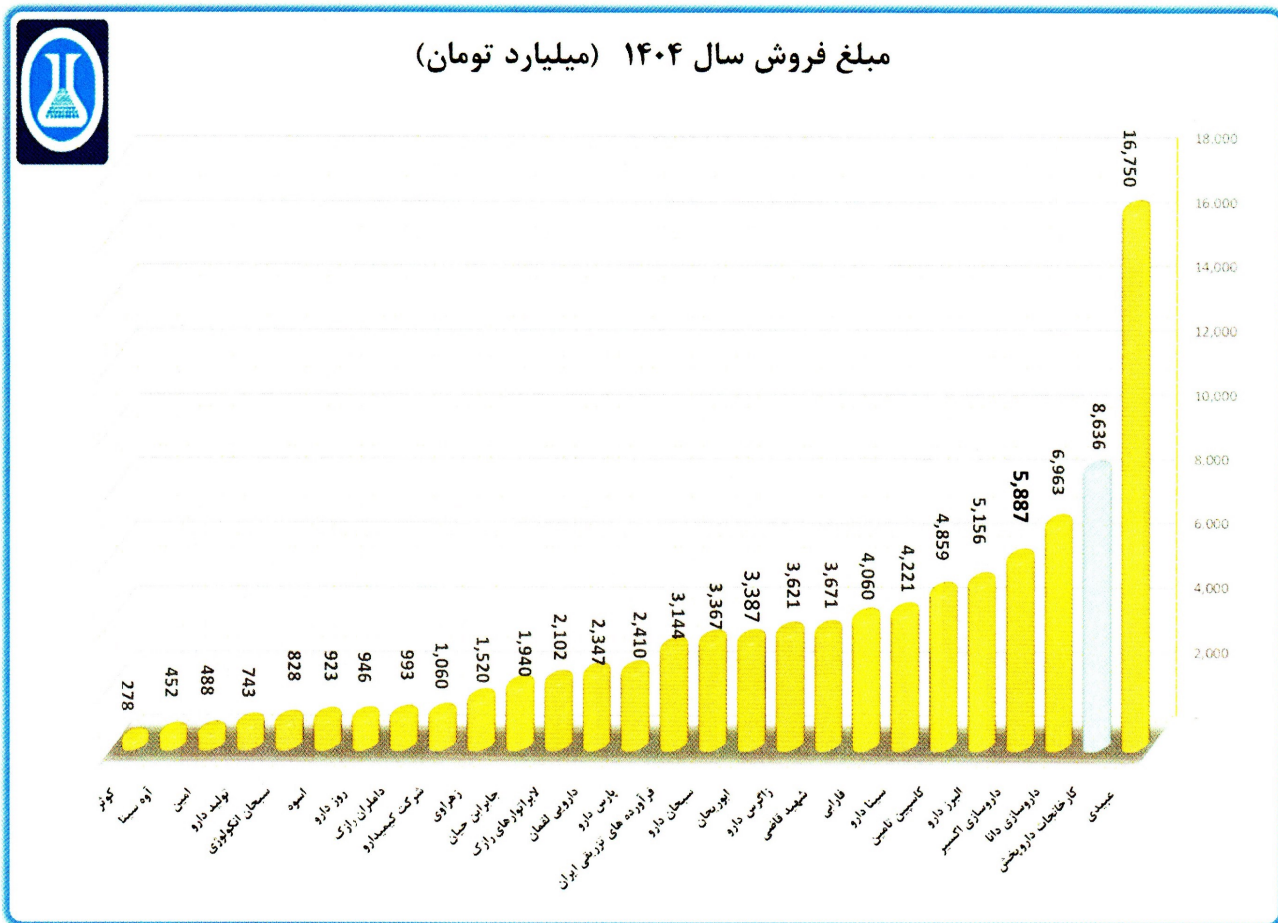
۴-۱ قوانین و مقررات و سایر عوامل برون سازمانی موثر بر شرکت و احتمال تغییر در آنها از جمله مولفه های اقتصاد کلان:

اقتصادی	مصوبات و مقررات داخل شرکت	قوانین و مقررات کشوری
نرخ تورم	اساسنامه شرکت	قانون مالیات های مستقیم و سایر قوانین مالیاتی
نرخ بهره بانکی	مصوبات مجامع عمومی سهامداران	قانون کار و تامین اجتماعی
نرخ ارز	مصوبات هیات مدیره	قانون تجارت
سیاست های صادرات و واردات	آیین نامه های داخل شرکت	قانون امور پزشکی و دارویی مصوب ۱۳۳۴ و اصلاحیه های بعد آن
رویداد های منطقه ای و جهانی	برنامه های راهبردی	قانون رفع برخی موانع تولید و سرمایه گذاری صنعتی مصوب مجمع تشخیص مصلحت نظام
		قوانین و مقررات دولتی مرتبط به کسب و کار
		قانون بازار اوراق بهادار
		استانداردهای حسابداری
		قوانین و مقررات مبارزه با پولشویی
		سایر قوانین موضوعه



۵-۱ وضعیت رقابت:

باتوجه به گزارشات ارائه شده در سامانه جامع اطلاع رسانی سازمان بورس اوراق بهادار (کدال) شرکت کارخانجات داروپخش رتبه دوم از منظر مبلغ فروش را در سال مالی منتهی به ۱۴۰۴/۱۲/۲۹ بین شرکت های تولید کننده محصول نهایی دارویی را به خود اختصاص داده است.





۱-۶ اطلاعات بازارگردان شرکت:

شرکت کارخانجات دارو پخش در تاریخ ۱۳۹۹/۰۸/۱۰ اقدام به انعقاد قرارداد بازارگردانی بر روی سهام شرکت با شرکت بازارگردانی صبا گستر نفت و گاز تامین نمود و قرار داد مذکور تا اتمام تعهد صندوق به بازارگردانی ادامه می یابد.

اطلاعات سهام خزانه طبق جدول زیر می باشد:

عنوان	پارامتر
نام بازارگردان	شرکت بازار گردانی نفت و گاز صبا تامین
آغاز سال بازارگردانی	۱۳۹۹/۰۸/۱۱
پایان سال بازارگردانی	-
منابع اختصاص یافته به بازارگردان از سوی ناشر (میلیون ریال)	۱۷۶,۲۰۸
منابع اختصاص یافته به بازارگردان از سوی سهامدار عمده (میلیون ریال)	۲۱۳,۶۲۵
مبلغ خرید طی سال (میلیون ریال)	۲۱۶,۸۸۶
مبلغ فروش طی سال (میلیون ریال)	۱۳۴,۱۷۲
سود (زیان) بازارگردانی (میلیون ریال)	۴۸,۳۰۹
تعداد سهام خریداری شده طی سال	۷۳,۲۸۶,۸۶۵
تعداد سهام فروخته شده طی سال	۶۵,۲۹۸,۰۱۸
مانده سهام خزانه در پایان سال	۳۸,۸۲۶,۵۴۱



۲. اهداف مدیریت و راهبردهای مدیریت برای دستیابی به آن اهداف

شرکت کارخانجات داروپخش (سهامی عام) بعنوان یکی از شرکتهای هلدینگ دارویی تامین (تیپیکو) در زمینه تولید انواع اشکال دارویی و نیز فرآورده های طبیعی، سنتی، مکمل و غذای ویژه با سطح کیفیت استانداردهای مراجع ملی و بین المللی، با تکیه بر دانش فنی روز، کارکنان متخصص و متعهد، تجهیزات و فناوری روزآمد در جهت پاسخگویی به نیازهای نظام سلامت جهت ارتقای کیفیت زندگی، در بازارهای داخلی و خارجی فعالیت می نماید.

راهبردهای مدیریت در رسیدن به اهداف

توسعه و تقویت سیستمهای مدیریتی، تقویت فرهنگ و بهبود ساختار سازمانی

توسعه ایمن و یکپارچه سامانه های اطلاعاتی و ارتباطی، تقویت همکاری با مراکز علمی و دانش بنیان

ارتقاء رضایتمندی و انگیزش کارکنان، توانمندی و توسعه سرمایه انسانی

تحقق پیشینه الزامات GXP

توسعه و مدیریت دانش و فناوری، تقویت قابلیت تحقیقات و اصلاح فرآیند توسعه

مدیریت و اصلاح بهای فروش، حفظ بازارهای صادراتی، توسعه قابلیت های بازاریابی و فروش

تولید محصولات با ارزش افزوده بالاتر، نگهداری بهینه تجهیزات و بهبود راندمان تولید

برونسپاری تولیدات و همکاری در زنجیره ارزش، جایگزینی منابع خرید به منظور ارزان سازی مواد اولیه، منبع یابی و بهبود زنجیره تامین

بهبود ارتباط با مشتریان، توسعه تبلیغات و اطلاع رسانی، بهبود کیفیت و بسته بندی محصولات، مدیریت سبد و ارایه محصولات جدید

توسعه و تقویت سرمایه گذاری، تقویت و تنوع تامین مالی، توسعه فرصتهای درآمدی، مدیریت بهای تمام شده محصولات

رئوس اهداف کلان

دستیابی به بالاترین سهم بازار فرآورده های دارویی کشور

ارتقای توان تولید محصولات استراتژیک و حفظ برتری در بین تولیدکنندگان داروی کشور

رشد ارزش سرمایه، درآمد و سودآوری شرکت

وسعت حضور در بازارهای منطقه و جهان

پیشگامی در عرصه فناوری و علوم داروسازی کشور

خلق ارزش پایدار برای ذینفعان

شکوفایی در عرصه توسعه و تمایز کیفی محصولات



۱-۲ اهداف کلان و برنامه های بلند مدت و کوتاه مدت:

پروژه راه اندازی خطوط جدید کارتریج و ویال مایع تزریقی

جهت افزایش ظرفیت تولید ویال مایع تزریقی و کارتریج و ایجاد تنوع در سبد محصولات دارویی شرکت، در سال ۱۴۰۱ دستگاههای مربوط به خطوط کارتریج و ویال مایع تزریقی مستقر و فضای بسته بندی مربوط به تولیدات دستگاه های مذکور تکمیل گردیده است. با توجه به شرایط موجود و موانع تأمین، پیش بینی می گردد تجهیزات تکمیلی مربوط به خط جدید کارتریج و خط بوش اشتروبل ویال در سال ۱۴۰۵ تهیه، و راه اندازی اولیه صورت پذیرد.

۲-۲ برنامه توسعه محصولات جدید ورود به بازارهای جدید توزیع:

آمار محصولات پایپ لاین واحد تحقیق و توسعه به شرح ذیل می باشد.

تعداد	شرح
۱۱ محصول	تعداد محصول اسکیل آپ شده
۱۷ محصول	تعداد محصولات آماده اسکیل آپ
۲۹ محصول	تعداد محصولاتی که در پایداری قرار دارند
۴۲ محصول	تعداد محصولات جدیدی که فرموله شده اند و در حال بررسی می باشند

۳-۲ رویه های مهم حسابداری ، برآوردها و قضاوت ها و تاثیرات تغییرات آنها بر نتایج گزارش شده :

❖ قضاوت ها در فرآیند بکارگیری رویه های حسابداری

طبقه بندی سرمایه گذاری ها در طبقه دارایی های غیر جاری

هیئت مدیره با بررسی نگهداشت سرمایه و نقدینگی مورد نیاز ، قصد نگهداری سرمایه گذاری های بلندمدت برای طولانی را دارد. این سرمایه گذاری ها با قصد استفاده مستمر توسط شرکت نگهداری می شود و هدف آن نگهداری پرتفویی از سرمایه گذاری ها جهت تأمین درآمد و یا رشد سرمایه برای شرکت است .



❖ قضاوت مربوط به برآوردها

قضاوت ها، برآوردها و مفروضات بکار گرفته شده در صورتهای مالی، شامل منابع اصلی برآوردها و مفروضات بکارگرفته شده در آخرین صورت های مالی سالانه برای سال مالی منتهی به ۱۴۰۳/۱۲/۳۰ به استثنای تجدید ارزیابی زمین یکسان است .

تجدید ارزیابی

زمین بر مبنای مبلغ تجدید ارزیابی در حسابها انعکاس یافته است. تجدید ارزیابی با استفاده از کارشناسان مستقل و بر مبنای ارزش روز دارایی ها صورت پذیرفته و مازاد ناشی از آن به حساب سرمایه منظور گردیده است.

۲-۴ سیاست های شرکت در ارتباط با راهبری شرکتی و اقدامات صورت گرفته در رابطه با آن:

گزارش پایداری

گزارش پایداری بیانگر ارزش ها و مدل حکمرانی سازمان بوده و ارتباط بین استراتژی های سازمان و تعهد آن به یک اقتصاد جهانی پایدار را نشان می دهد. تعداد روز افزونی از شرکت ها و سازمان ها خواهان این هستند که عملیات خود را پایدار کرده و توسعه پایدار مشارکت داشته باشند. گزارش دهی پایداری می تواند به سازمان ها برای اندازه گیری و اطلاع رسانی عملکرد اقتصادی، زیست محیطی، اجتماعی و حاکمیتی خود کمک کند. پایداری، قابلیت پایدار ماندن چیزی برای زمان طولانی یا بی نهایت مبتنی بر عملکرد این چهار حوزه کلیدی است. گزارش دهی نظام مند پایداری به سازمان ها برای اندازه گیری تاثیراتی که ایجاد می کنند یا تجربه می کنند، تنظیم اهداف و مدیریت تغییر کمک می کند. شرکت کارخانجات داروپخش در اجرای فصل آخرین دستورالعمل حاکمیت شرکتی مصوب موضوع مواد ۳۹ و ۴۰ این دستورالعمل در ابعاد محیط زیست، مسئولیت اجتماعی و اقتصادی اقدامات ذیل را انجام داده است.

گزارش وضعیت مصرف انرژی

نوع انرژی	واحد اندازه گیری	مصرف در پایان سال ۱۴۰۴	مصرف در پایان سال ۱۴۰۳
گازوئیل	مترمکعب	۱۳۱	۶۰
برق	مگاوات ساعت	۳۴،۸۱۱	۱۶،۷۵۰
گاز	متر مکعب	۵،۸۲۴،۱۵۲	۶،۶۰۱،۵۴۵



تمهیدات انجام شده در زمینه صرفه جویی انرژی

- بهینه سازی مصرف آب و برق جهت تغذیه دیگ بخار به میزان ۵۰ درصد
- بازچرخانی آب وکیوم دستگاه پرکنی سرم به میزان روزانه ۱۰ هزار لیتر
- تبدیل چراغ های روشنایی پر مصرف به LED
- استفاده از سنسورهای حساس به نور(فتوسل) جهت خاموش بودن روشنایی معابر و خیابان ها در زمان روز
- مدیریت عدم استفاده از دستگاه های پرمصرف در زمان پیک مصرف برق
- استفاده از داریو و اینورتر جهت کنترل مصرف برق الکترو موتورها
- روشن کردن دیزل ژنراتور ها در زمان پیک مصرف برق جهت کمک به شبکه برق سراسری
- ثبت نام در سامانه انرژی های تجدید پذیر در جهت احداث نیروگاههای خورشیدی

محیط زیست

- تعمیرات و بهسازی تصفیه خانه شرکت جهت افزایش کارایی و کاهش آلاینده های پساب
- پایش مستمر گاز ها و گرد و غبار های خروجی از واحد تولید به منظور حصول اطمینان از عدم آلودگی هوا منطبق با قوانین و مقررات سازمان محیط زیست
- آلاینده سنجی سه ماهه اول و دوم و سوم خروجی دودکش بویلر های شرکت در جهت بررسی و رفع مغایرت ها به منظور حصول اطمینان از عدم آلودگی هوا منطبق با قوانین و مقررات سازمان محیط زیست
- آلاینده سنجی طی سال خروجی گردو غبار واحد های قرص سازی به منظور حصول اطمینان از عدم آلودگی هوا منطبق با قوانین و مقررات سازمان محیط زیست
- تفکیک پسماند از مبدا در تمامی واحد های شرکت به صورت مستمر
- عقد قرارداد سمپاشی و طعمه گذاری ، جهت کنترل حشرات و جوندگان
- سمپاشی کلیه اماکن شرکت با توجه به شروع گرما و ازدیاد حشرات
- انجام خود آگاهی نمونه آب آشامیدنی و پساب تصفیه خانه جهت بررسی دقیق تر آن

**مسئولیت اجتماعی**

در راستای ماده ۴۱ دستورالعمل حاکمیت شرکتی هزینه مسئولیت اجتماعی طبق بند ۷ مجمع عمومی عادی سالیانه مورخ ۱۴۰۴/۰۳/۰۷ حداکثر به مبلغ ۵۰ میلیارد ریال مورد تصویب قرار گرفته است که شرکت در سال جاری موارد زیر را جمعاً به مبلغ ۱۶،۳۸۰ میلیون ریال تحت عنوان مسئولیت اجتماعی هزینه نموده است .

- کمک به سازمان فنی و حرفه ای ۱۰،۰۰۰ میلیون ریال
- هزینه های مسولیت اجتماعی اعلامی از طرف شرکت گروه سرمایه گذاری دارویی تامین ۲،۵۰۰ میلیون ریال
- ایاب و ذهاب پرسنل به کربلا ۲،۴۰۰ میلیون ریال
- کمک به بهزیستی و خیریه ۵۴۵ میلیون ریال
- کمک به بسیج ۴۰۰ میلیون ریال
- کمک هزینه ختم مراسم همکاران ۳۶۵ میلیون ریال
- کمک به ستاد اربعین ۱۷۰ میلیون ریال

توسعه منابع انسانی

- پرداخت به موقع دستمزد کارکنان و پاداش ارزشیابی عملکرد در جهت ایجاد انگیزه و رضایتمندی ایشان
- افزایش رضایت شغلی با ایجاد محیط مبتنی بر مشارکت ، احترام و قدردانی و نظر سنجی های منظم و دریافت بازخورد کارکنان و حل مشکلات آن ها
- راه اندازی مهد کودک جهت رفاه حال مادران شاغل در شرکت
- مشارکت همه جانبه پرسنل برای تولید دارو در ایام جنگ ۱۲ روزه و جنگ تحمیلی در پایان سال
- کاهش استرس و فرسودگی شغلی با بهبود شرایط فیزیکی محیط کار برای مشاغل پرخطر و برنامه های مشاوره و روانشناسی سازمانی
- حفظ ارتباط موثر با کارکنان با جلسات منظم بین کارمندان و مدیران برای شنیدن دغدغه های و شفافیت سازمانی با اطلاع رسانی درباره تغییرات ساختار سازمانی و آینده شرکت
- تشکیل کمیسیون پزشکی درخصوص تغییر شغل پرسنل آسیب پذیر
- اخذ گواهی سلامت ۱۰۰ نفر از پرسنل در سال ۱۴۰۴



- تهیه و تدوین تقویم آموزشی و تصویب آن در کمیته راهبری آموزش
- برگزاری مستمر کلاس های روش های بهینه تولید GMP ، اصول مستندات و نحوه کار و رفتار در اتاق تمیز برای پرسنل تولید
- پذیرش ۳۲۶ نفر کارآموزان از دانشگاه های مختلف کشور
- برگزاری دوره های آموزشی درون سازمانی، برون سازمانی و آموزش ضمن کار مجموعاً ۲۶۴ کلاس آموزشی معادل ۲۷،۳۰۳ نفر ساعت آموزش با سرانه ۲۳ نفر ساعت.

دوره های آموزشی	تعداد عنوان کلاس	نفر ساعت
درون سازمانی	۱۴۰	۳،۷۹۹
برون سازمانی	۳۸	۳،۵۱۱
ضمن کار	۸۶	۱۹،۹۹۳
جمع کل	۲۶۴	۲۷،۳۰۳

بعد اقتصادی

شرکت برای سال مالی منتهی به ۱۴۰۴/۱۲/۲۹ با فروش مبلغ ۸۶،۳۶۲ میلیارد ریال و سود خالص به مبلغ ۲۶،۸۳۶ میلیارد ریال طبق گزارشات موجود در سایت سازمان بورس اوراق بهادار در بین شرکتهای دارویی حاضر در بازار سرمایه جایگاه دوم را از منظر مبلغ فروش به خود اختصاص داده است.



۳. مهمترین منابع، مصارف، ریسک ها و روابط

۱-۳ منابع :

در این بخش ارائه مهمترین منابع در ۳ طبقه کلی ذیل ارائه می گردد:

الف) منابع مالی شامل تسهیلات بانکی : مبالغ دریافتی حاصل از تسهیلات ۲۶،۵۱۰،۴۹۷ میلیون ریال می باشد و مدیریت شرکت در نظر دارد در سال ۱۴۰۵ جریان سرمایه در گردش را با تأمین مالی و جایگزینی با منابع مالی با بهای تمام شده پایین تر بهبود بخشد.

ب) منابع حاصل از فروش، سایر درآمدهای عملیاتی و غیر عملیاتی: مبلغ فروش ۸۶،۳۶۱،۵۳۹ میلیون ریال، سایر درآمدهای عملیاتی ۳۰۸،۵۵۸ میلیون ریال و سایر درآمدها و هزینه های غیر عملیاتی ۱۷۶،۰۳۴ میلیون ریال می باشد.

۲-۳ مصارف :

در این بخش ارائه مهمترین مصارف در ۳ طبقه کلی ذیل ارائه می گردد:

الف) مصارف مالی شامل باز پرداخت تسهیلات دریافتی به مبلغ ۲۵،۸۱۵،۰۱۶ میلیون ریال و مبلغ ۳۱،۶۵۲،۶۶۷ میلیون ریال جهت خرید مواد اولیه ، بسته بندی و مبلغ ۴۵۰،۸۲۰ میلیون ریال بابت خرید دارایی های ثابت مشهود و پروژه ها می باشد.

ب) مصارف جهت پرداخت هزینه های شرکت که شامل هزینه های پرسنلی به مبلغ ۱۳،۴۶۶،۸۱۲ میلیون ریال و مبلغ ۲،۹۳۴،۷۰۷ میلیون ریال نیز سایر هزینه ها می باشد.



۳-۳ ریسک ها و موارد عدم اطمینان و تجزیه و تحلیل آن:

گزارش تجزیه و تحلیل ریسک

ریسک های موثر و مرتبط با شرکت با در نظر گرفتن سابقه طولانی فعالیت شرکت در صنعت دارویی، تجربه مدیران، بررسی بازار، روندها و استفاده از تکنولوژی روز به شرح ذیل بوده و مدیریت شرکت در تلاش جهت شناسایی عوامل ریسکهای مذکور و برنامه ریزی برای حداقل نمودن اثرات آن بر عملیات شرکت می باشد. ریسکها درحوزه های مختلف و با درجه اهمیت و مخاطراتی که مرتبط با این صنعت بوده می تواند در دوره های کوتاه مدت سبب کاهش سود دهی شرکت به شرح ذیل گردد:

ریسک نوسانات نرخ ارز

با توجه به وارداتی بودن بخشی از مواد اولیه و بسته بندی شرکت و حذف شدن ارز ترجیحی، هرگونه تغییر شرایط شامل افزایش نرخ ارز و عوامل محدود کننده از قبیل تحریم ها و تغییر در قوانین و مقررات دولتی می تواند باعث افزایش نرخ بهای تمام شده نسبت به فروش، کاهش فعالیت شرکت و نهایتاً کاهش سود شرکت شود که تلاش برای اخذ قیمت جدید متناسب با افزایش این هزینه در حال انجام می باشد.

ریسک افزایش نرخ تامین مالی

افزایش نرخ موثر هزینه های تامین مالی ناشی از تغییر در نرخ پایه سود اعطایی تسهیلات بانکی و افزایش نرخ سپرده مسدودی در جهت تأمین سرمایه در گردش و سرمایه گذاری ها به علت حجم بالای دریافت تسهیلات بانکی می تواند باعث کاهش سود خالص شرکت گردد.

ریسک نقدینگی

بالا بودن دوره وصول مطالبات و افزایش مطالبات تجاری ناشی از عدم پرداخت مطالبات سررسید شده، کاهش توان شرکت در پرداخت بدهی ها را به همراه خواهد داشت که از عوامل اصلی ریسک نقدینگی می باشد، فلذا باعث کاهش توان شرکت در تولید و فروش، پرداخت بدهی تامین کنندگان و افزایش دریافت تسهیلات مالی و هزینه مالی و کاهش سود خالص شرکت می گردد.



ریسک استقبال مشتریان به محصولات جایگزین

با توجه به فعالیت شرکتهای رقیب برای تولید محصولات با تولید برند خاص ریسک استقبال مشتریان به محصولات جایگزین وجود داشته لذا مدیریت شرکت برای مقابله با این چالشها برنامه بازاریابی مناسب جهت محصولات خود را در سر لوحه فعالیت قرار داده است.

ریسک کیفیت محصولات

نبود نگاه مثبت به تولیدات داخلی موجب می شود تا پزشکان به تجویز داروهای خارجی تمایل بیشتر نشان دهند، برای مقابله با این مشکلات، تولید محصولات تحت لیسانس و اصلاح GMP واحدهای تولیدی راهکارهایی هستند که در صورت تحقق آنها شرکت می تواند محصولات خود را با کیفیت مناسب تولید و به بازار عرضه نماید.

ریسک مربوط به عوامل بین المللی منجمله تحریم های بین المللی و تغییر مقررات دولتی

واردات داروهای خارجی بعضاً با قیمت های رقابتی، عدم انگیزه کافی بخش خصوصی برای سرمایه گذاری کلان در صنعت، عدم ورود تکنولوژی های نوین داروسازی، عدم وجود قانون ضد دامپینگ، نامشخص بودن حقوق و مالکیت معنوی از مشکلات صنعت دارویی کشور به حساب می آیند. فرهنگ سازی و تلاش برای تغییر نحوه مصرف، قیمت گذاری صحیح، تلاش برای جلوگیری از ورود داروی قاچاق، همکاری بیشتر دانشگاه ها و موسسات تحقیقاتی با صنعت و کارخانه ها و... از راهکارهای توسعه و رشد صنعت داروسازی کشور و مقابله با ریسک فوق الذکر محسوب می شوند.

ریسک رشد نهاده های تولیدی

با توجه به واردات عمده مواد اولیه صنعت دارو مستقیم توسط شرکت و یا سایر شرکتهای همواره با این ریسک که افزایش نرخ مواد اولیه و تغییرات نرخ ارز باعث افزایش بهای تمام شده خواهد شد روبرو می باشد. جهت برون رفت از این وضعیت شرکت برای تأمین مواد اولیه مورد نیاز خود منابع متعدد و مختلفی را شناسایی کرده تا در مواقع مقتضی بتواند خودش را در مقابل بروز این ریسک پوشش دهد.

ریسک عدم افزایش قیمت محصولات توسط نهاد حاکمیتی علیرغم افزایش قیمت نهاده و هزینه های تولید، سازمان غذا و دارو همواره در صدد ثبات قیمت بازار یا رشد کم قیمت فروش می باشد و در اعلام قیمت های جدید با تأخیر اقدام نموده و در عمده موارد از اعلام قیمت های جدید با قیمت مورد درخواست شرکت خودداری می نماید.



ریسک ناشی از شرایط جنگ

"ریسک های تداوم کسب و کار (Business Continuity Risk) به مخاطراتی اشاره دارند که می توانند اختلال در عملیات یک سازمان ایجاد کنند و توانایی آن را برای ارائه محصولات یا خدمات تحت تاثیر قرار دهند. یکی از علل مهم بروز ریسک های تداوم کسب و کار، موضوع جنگ و پیامدهای آن است.

وقوع این ریسک در سال ۱۴۰۴ بصورت مستقیم یا غیر مستقیم (نیابتی) در سیگنال های منفی مطالعات آینده پژوهی شناسایی شده است. باتوجه به احتمال وقوع بالا و پیامدهای بسیار مهم بر کسب و کار (تأثیر بر زنجیره تامین، توقف یا کاهش تولید، کاهش سود سازمانی و...) شناسایی و ارزیابی ریسک های وقوع جنگ و اقدامات مرتبط در دستور کار مدیریت ریسک سازمانی با همراهی تمامی واحد های شرکت قرار گرفت. در مجموع ۱۵ ریسک شناسایی، تأیید و ارزیابی شد. جزئیات مربوطه در کمیته های مرتبط، مانند کمیته ریسک و تاب آوری هیات مدیره و راهبردی ارائه گردید.

اقدامات مرتبط برای کنترل یا کاهش اثرات پیامدهای جنگ در برنامه اجرایی واحدهای مرتبط تعریف و عملیاتی شده است. باتوجه به نگاه ویژه به ریسک های وقوع جنگ و پیامدهای آن در حوزه های مختلف کسب و کار، آمادگی لازم در راستای استمرار تولید در شرایط تنش جنگ در شرکت کارخانجات داروپخش وجود دارد. در سال آتی نیز بازنگری ریسک های مرتبط به حوزه فوق الذکر در دستور کار مدیریت سازمان (ERM) قرار خواهد داشت."

سایر ریسک های عملیاتی

شرکت جهت تولید محصولات خود نیازمند استفاده از آب می باشد که منابع آن از طریق شبکه آبرسانی اداره آب و فاضلاب (منابع آبی سد) و یک حلقه چاه (مستقر در محل شرکت) تامین می گردد. با توجه به شرایط آب و هوایی کشور و به تبع آن محل شرکت، علی رغم تامین منابع آبی توسط شرکت، دارای محدودیت هایی از قبیل مقادیر استفاده از آن در دوره های آتی است. لازم بذکر است در حال حاضر عمده محل تامین منابع آبی شرکت، یک حلقه چاه در محل شرکت می باشد.



گزارش تفسیری مدیریت برای سال مالی منتهی به ۲۹ اسفند ۱۴۰۴

۳-۴ اطلاعات مربوط به اشخاص وابسته

مبالغ - میلیون ریال

شرح	نام شخص وابسته	نوع وابستگی	مشمول ماده ۱۱۹ قانون تجارت	فروش کالا و خدمات	فروش خدمات	فروش مواد اولیه	خرید کالا و مواد اولیه	خرید خدمات و پرداخت هزینه های شرکت	وجه دریافتی	تفاسیر اعطایی	تفاسیر دریافتی (بابت ظهر نویسی تفاسیر)
واحد تجاری اصلی	شرکت داروپخش	عضو هیئت مدیره	✓	-	-	-	-	۲۳۴	-	-	-
	شرکت توزیع داروپخش	عضو هیئت مدیره	✓	۳۷,۰۰۷,۴۹۲	۱,۰۰۰	-	-	۵,۲۷۹	-	۲۷,۸۲۲,۷۰۰	-
	شرکت شیمی دارویی داروپخش	عضو هیئت مدیره	✓	-	۶۵۵	-	۲,۴۶۶,۵۳۳	۲۴۰	-	-	-
	شرکت تولید مواد اولیه داروپخش	عضو هیئت مدیره	✓	-	-	۱۵	۳,۲۲۲,۶۹۵	-	-	۲۰,۲۴,۴۰۰	-
	شرکت گروه سرمایه گذاری دارویی تفاسیر	عضو هیئت مدیره	✓	-	-	-	-	-	-	-	-
	شرکت آنتی بیوتیک سازی ایران	عضو مشترک هیئت مدیره	✓	-	-	-	۸۴,۷۵۵	-	-	-	-
	شرکت توزیع داروهای دامی داروپخش	عضو مشترک هیئت مدیره	✓	-	-	-	-	-	-	-	-
	شرکت پخش دارویی اکسپیر	عضو مشترک هیئت مدیره	✓	۹,۲۰۴,۴۰۲	-	-	-	-	-	-	-
	شرکت پخش هجرت	عضو مشترک هیئت مدیره	✓	۱۸,۱۳۴,۴۰۵	۱,۰۰۰	-	-	۲۱,۶۰۰	-	-	-
	شرکت آوزان	عضو مشترک هیئت مدیره	✓	-	-	-	۵۱۴,۸۴۰	-	۲۵۰,۰۰۰	-	۱۰۰,۸۰۰
	شرکت داروسازی زاگرس فارمد بازرسی	عضو مشترک هیئت مدیره	✓	-	۱۳,۱۸۴	-	-	-	-	-	-
	شرکت داروسازی اکسپیر	عضو مشترک هیئت مدیره	✓	-	۱۷,۸۸۴	-	۵,۶۷۹	-	۱۱,۳۳۹	-	-
	شرکت زلاتین کیسول ایران	عضو مشترک هیئت مدیره	✓	-	-	-	۴۷۰,۵۱۸	-	-	-	-
	شرکت داروسازی بازرسی دارو	عضو مشترک هیئت مدیره	✓	-	-	-	-	-	-	-	-
	شرکت لابراتوارهای رازک	عضو مشترک هیئت مدیره	✓	-	۴۰۰	۳,۴۲۱	۱۱۲	-	-	-	-
	شرکت داروسازی زهرآوی	عضو مشترک هیئت مدیره	✓	۲۳,۰۶۹	۱۱,۰۶۷	-	-	۸۲,۲۵۰	-	-	-
	شرکت داروسازی شهید قاضی	عضو مشترک هیئت مدیره	✓	-	-	-	-	-	-	-	-
	شرکت داروسازی ایروپخان	عضو مشترک هیئت مدیره	✓	-	۴۰۰	-	-	-	-	-	-
	شرکت تحقیقاتی مهندسی توفیق دارو	عضو مشترک هیئت مدیره	✓	-	۸۰۲	-	۲۹۰,۶۶۰	-	-	-	-
	شرکت داروسازی فارابی	عضو مشترک هیئت مدیره	✓	-	-	-	-	-	-	-	-
	شرکت شیمیایی ره آورد تفاسیر	عضو مشترک هیئت مدیره	✓	-	۲۴,۷۲۶	۳۰۱	۳۲۴,۵۳۱	-	-	-	-
	دارو سازی کاسپین تفاسیر	عضو مشترک هیئت مدیره	✓	-	۳۰۰	-	۸۵۷	۱۲۴,۳۹۵	-	۶۸۰,۰۰۰	-
	شرکت گلر بارسی	عضو مشترک هیئت مدیره	✓	-	۴,۳۸۷	-	-	-	۲۵۰,۰۰۰	-	-
	شرکت بید دارو	عضو مشترک هیئت مدیره	✓	-	۲,۲۳۴	-	-	-	-	-	-
	شرکت نسپیرین دارو	عضو مشترک هیئت مدیره	✓	-	-	-	-	-	-	-	-
	کارگزاری بیمه نامین آینسده	سایر	-	-	-	-	-	-	-	-	-
	مستدوق بازارگردانی صبا کستر نفث و گماز تفاسیر	سایر	-	-	-	-	-	-	-	۱,۰۰۰,۰۰۰	-
	شرکت کارونامین	سایر	-	-	-	-	-	-	-	-	-
	شرکت کارتن السبزی	سایر	-	-	-	-	۹۰,۳۰۶	-	-	-	۲۰,۴۵۰
	شرکت پتروشیمی سازنده اراک	سایر	-	-	-	-	۴۱۳,۱۱۱	-	-	-	-
	آژانس بین المللی مسافرتی و جهانگردی تفاسیر	سایر	-	-	-	-	-	-	-	-	-
	شرکت پتروشیمی بندر امام خمینی	سایر	-	-	-	-	۴۰۳,۹۲۷	-	-	-	-
جمع کل				۶۴,۳۷۹,۳۶۷	۷۸,۱۳۹	۳,۷۳۶	۸,۳۸۸,۵۲۴	۲۴۶,۳۲۷	۵۰۰,۰۰۰	۳۱,۵۲۷,۱۰۰	۱۲۱,۲۵۰

شرکت های همگروهی و تحت کنترل مشترک



۵-۳ دعاوی حقوقی له یا علیه شرکت و اثرات ناشی از آن:

ردیف	موضوع (خواسته یا شکایت)	تاریخ دعوی	له	مرجع رسیدگی	ارزش ریالی (میلیون ریال)	آخرین وضعیت رسیدگی (رای صادره)	خلاصه ای از رای صادره	توضیحات
۱	مطالبه وجه چک - (آرمان تجارت ترخیص)	۱۳۹۶/۰۱/۱۹	کارخانجات داروپخش	مختومه / اجرای حکم	۸,۰۰۰	با عنایت به انجام استعلام های سه گانه جهت توقیف اموال محکوم علیه و عدم شناسایی اموال ، النهایه قرار جلب سبب نامبرده مقوم به مبلغ ۱۲۰,۵۵۵ میلیون ریال صادر گردید. پرونده جریانی در مرحله اجرای احکام می باشد و ممنوع الخروجی مدیر عامل شرکت (خانم بهار جوانی) ، اخذ قرار جلب سبب محکوم علیه به منظور استیفاء مبلغ محکوم به انجام شده است.	با عنایت به انجام استعلام های سه گانه جهت توقیف اموال محکوم علیه و عدم شناسایی اموال ، النهایه قرار جلب سبب نامبرده مقوم به مبلغ ۱۲۰,۵۵۵ میلیون ریال صادر گردید. پرونده جریانی در مرحله اجرای احکام می باشد و ممنوع الخروجی مدیر عامل شرکت (خانم بهار جوانی) ، اخذ قرار جلب سبب محکوم علیه به منظور استیفاء مبلغ محکوم به انجام شده است.	ممنوع الخروجی مدیر عامل شرکت (خانم بهار جوانی) ، اخذ قرار جلب سبب محکوم علیه به منظور استیفاء مبلغ محکوم به انجام شده است.
۲	مطالبه وجه چک - (محسن رجیبی ماتک)	۱۳۹۶/۰۴/۲۱	کارخانجات داروپخش	مختومه / اجرای حکم	۶,۸۸۳	با عنایت به انجام استعلام های سه گانه جهت توقیف اموال محکوم علیه و عدم شناسایی اموال ، النهایه قرار جلب سبب نامبرده مقوم به مبلغ ۱۰۱,۷۶۹ میلیون ریال صادر گردید. پرونده جریانی در مرحله اجرای احکام می باشد و ممنوع الخروجی محسن رجیبی ماتک، اخذ قرار جلب سبب محکوم علیه به منظور استیفاء مبلغ محکوم به انجام شده است.	با عنایت به انجام استعلام های سه گانه جهت توقیف اموال محکوم علیه و عدم شناسایی اموال ، النهایه قرار جلب سبب نامبرده مقوم به مبلغ ۱۰۱,۷۶۹ میلیون ریال صادر گردید. پرونده جریانی در مرحله اجرای احکام می باشد و ممنوع الخروجی محسن رجیبی ماتک، اخذ قرار جلب سبب محکوم علیه به منظور استیفاء مبلغ محکوم به انجام شده است.	ممنوع الخروجی محسن رجیبی ماتک، اخذ قرار جلب سبب محکوم علیه به منظور استیفاء مبلغ محکوم به انجام شده است.

ردیف	موضوع (خواسته یا شکایت)	تاریخ دعوی	علیه	مرجع رسیدگی	ارزش ریالی (میلیون ریال)	آخرین وضعیت رسیدگی (رای صادره)	خلاصه ای از رای صادره	توضیحات
۳	مابه التفاوت نرخ ارز - تعزیرات حکومتی - بانک کارآفرین - پارسیان-اقتصاد نوین	۱۴۰۳/۰۹/۲۶	کارخانجات داروپخش	بدوی	۳۱۲,۷۷۶ ۶,۳۴۸ ۱,۶۸۸,۷۲۴ یوان چین	پیرو اخطارهای مکرر ارسال از جانب بانک های عامل مبنی بر پرداخت مبلغ مابه التفاوت نرخ ارز که سنواتی بوده و به دلیل مشکلات تامین نقدینگی پرداخت نشده است مراتب از طریق ارجاع به سازمان تعزیرات منجر به صدور حکم قطعی گردیده و مهلت استمهال پرداخت تا مورخه ۱۴۰۴/۰۶/۳۱ بود که متأسفانه انجام نگردید. اقدامات حقوقی به منظور رایزنی با رئیس کل تعزیرات حکومتی مبنی بر تقسیط دیون و اعطا استمهال در دست اقدام است	با عنایت به محکومیت خواننده/داروپخش مبنی بر عدم پرداخت مابه التفاوت نرخ ارز به سیستم بانکی کشور حاصل از عدم رفع تعهد ارزی ثبت سفارش های جریانی حکم به محکومیت و پرداخت مبالغ صادر گردید.	در تاریخ تهیه صورت های مالی با پرداخت جریمه دیون دولتی به مبلغ ۷۸,۴۴۴ پرونده مختومه گردید
۴	الزام به تحویل مبیع	۱۴۰۴	کارخانجات داروپخش	بدوی	۵۰,۰۰۰	شرکت پرشیا تجهیز خریدار طی دادخواستی با موضوع الزام به تحویل مبیع(۳۰۰۰۰ بسته ۵۰ عددی محصول پروکابین) اقدام به ثبت پرونده حقوقی نموده و جلسه ی دادگاه در تاریخ ۱۴۰۴/۱۱/۱۸ در شعبه ۲۰۷ دادگاه حقوقی مفتوح برگزار شد و دفاعیات لازم صورت پذیرفت	در انتظار رای دادگاه	پرونده جریانی می باشد
۵	خسارت تاخیر تادیه	۱۴۰۴	کارخانجات داروپخش	بدوی	۲,۸۸۰	یک فقره دعوی حقوقی در ارتباط با پرداخت الباقی ثمن قرارداد خرید ۱۰ عدد دوزینگ پمپ شرکت فناوری فرآیند گام نو جهت تولید کارتریج به مبلغ ۲,۸۸۰ میلیون ریال علیه شرکت کارخانجات داروپخش ثبت گردید، ۸۰ درصد مبلغ قرار داد به فروشنده پرداخت گردید و ۲۰ درصد باقی ثمن قرار داد به انضمام مالیات بر ارزش افزوده متعاقباً پرداخت گردید و اکنون پرونده در مرحله تجدید نظر صرفاً به منظور محاسبه خسارت تاخیر تادیه پرداخت الباقی مبلغ پرداخت شده قرارداد است.	در انتظار رای دادگاه	پرونده جریانی می باشد



۴. نتایج و عملیات و چشم اندازها

۴-۱ نتایج عملکردی مالی و عملیاتی:

عملکرد شرکت برای سال مالی منتهی به ۱۴۰۴/۱۲/۲۹ نسبت به سال قبل با افزایش ۱۳۲ درصدی فروش و افزایش ۳۹۵ درصدی سود خالص صورت پذیرفته و به ترتیب فروش از مبلغ ۳۷،۱۹۹ میلیارد ریال به ۸۶،۳۶۲ میلیارد ریال و سود خالص از مبلغ ۵،۴۲۶ میلیارد ریال به مبلغ ۲۶،۸۳۶ میلیارد ریال نسبت به سال قبل افزایش داشته است و حاشیه فروش سال جاری نسبت به سال قبل به میزان ۱۶ درصد افزایش یافته است.

عملکرد مقایسه ای در پایان سال ۱۴۰۴ در مقایسه با سال قبل به شرح جدول ذیل می باشد:

مبالغ میلیون ریال

شرح	سال مالی ۱۴۰۴	سال مالی ۱۴۰۳	سال مالی ۱۴۰۲	درصد تغییرات سال ۱۴۰۴ به سال ۱۴۰۳
درآمد عملیاتی (داخلی)	۸۶،۰۲۳،۵۷۰	۳۶،۴۵۲،۱۵۷	۳۵،۸۶۰،۴۲۳	۱۳۶
درآمد عملیاتی (صادراتی)	۱۲۹،۵۰۲	۴۷۲،۶۸۲	۸۲،۱۲۴	(۷۳)
درآمد عملیاتی (کارمزدی)	۲۰۸،۴۶۷	۲۷۴،۵۲۷	۱۲۲،۴۳۸	(۲۴)
جمع درآمدهای عملیاتی	۸۶،۳۶۱،۵۳۹	۳۷،۱۹۹،۳۶۶	۳۶،۰۶۴،۹۸۶	۱۳۲
بهای تمام شده کالای فروش رفته	(۴۱،۶۹۲،۳۷۸)	(۲۴،۰۰۶،۵۷۷)	(۲۵،۶۱۸،۷۸۱)	۷۴
سود ناخالص	۴۴،۶۶۹،۱۶۱	۱۳،۱۹۲،۷۸۹	۱۰،۴۴۶،۲۰۵	۲۳۹
هزینه های اداری عمومی فروش	(۲،۱۳۷،۶۱۵)	(۱،۲۶۸،۷۲۶)	(۱،۰۳۹،۵۱۴)	۶۸
سایر اقلام عملیاتی و سایر مصارف	(۴۸۸،۸۰۳)	(۶۳۶،۳۰۴)	۶۶،۸۶۰	(۲۳)
سود عملیاتی	۴۲،۰۴۲،۷۴۳	۱۱،۲۸۷،۷۵۹	۹،۴۷۳،۵۵۱	۲۷۲
هزینه مالی	(۵،۷۶۲،۲۶۹)	(۴،۲۹۷،۴۵۳)	(۴،۳۹۲،۲۵۰)	۳۴
سایر درآمدها و هزینه های غیر عملیاتی	۱۷۶،۰۳۵	۱۱،۳۰۴	(۵۱،۷۳۳)	۱،۴۵۷
سود قبل از مالیات	۳۶،۴۵۶،۵۰۹	۷،۰۰۱،۶۱۰	۵،۰۲۹،۵۶۸	۴۲۱
هزینه مالیات بر درآمد	(۹،۶۲۰،۹۹۵)	(۱،۵۷۵،۶۹۸)	(۱،۷۹۱،۸۴۶)	۵۱۱
سود خالص	۲۶،۸۳۵،۵۱۴	۵،۴۲۵،۹۱۲	۳،۲۳۷،۷۲۲	۳۹۵



هزینه های مالی

هزینه های مالی در پایان سال مالی منتهی به ۱۴۰۴/۱۲/۲۹ مبلغ ۵,۷۶۲,۲۶۹ میلیون ریال که نسبت به سال قبل ۳۴/۱ درصد افزایش یافته که بابت تامین نقدینگی منابع ریالی مورد نیاز جهت خرید مواد اولیه و بسته بندی در راستای کاهش ریسک ناشی از تاثیرات تحریمهای بانکی و بین المللی، کاهش دوره تمدید وام های دریافتی و تسویه دیون معوق سنوات قبل بوده است و همچنین پیش بینی می گردد با برنامه ریزی انجام شده جهت تحویل محصول ناب و دریافت به موقع مطالبات سر رسید شده از شرکتهای پخش، بخش عمده ای از این نقدینگی از محل فروش عملیاتی تامین گردد.

مبالغ میلیون ریال

شرح	سال مالی ۱۴۰۴	سال مالی ۱۴۰۳	سال مالی ۱۴۰۲	درصد تغییرات سال ۱۴۰۴ به سال ۱۴۰۳
مواد مستقیم مصرفی	۲۷,۷۸۰,۸۸۱	۱۶,۴۶۴,۷۹۳	۱۶,۵۵۷,۸۹۵	۶۹
دستمزد مستقیم	۵,۶۱۸,۹۵۲	۳,۵۹۰,۳۸۱	۳,۰۷۴,۰۸۶	۵۷
سربار تولید	۹,۰۵۹,۴۶۲	۵,۶۳۱,۵۴۳	۴,۷۱۰,۹۱۶	۶۱
جمع هزینه های تولید	۴۲,۴۵۹,۲۹۵	۲۵,۶۸۶,۷۱۷	۲۴,۳۴۲,۸۹۷	۶۵
خالص (افزایش) کاهش موجودی کالای در جریان ساخت	۳۷۷,۳۱۳	(۱,۰۲۳,۲۷۰)	۲۹۱,۸۰۴	۱۳۷
ضایعات و سایر مصارف	(۲۱۵,۵۶۴)	(۷۹,۸۵۱)	(۸۶,۰۹۳)	۱۷۰
بهای تمام شده کالای تولید شده	۴۲,۶۲۱,۰۴۴	۲۴,۵۸۳,۵۹۶	۲۴,۵۴۸,۶۰۸	۷۳
موجودی کالای ساخته شده ابتدای سال	۱,۰۱۲,۰۲۸	۴۳۵,۰۰۹	۱,۵۰۵,۱۸۲	۱۳۳
موجودی کالای ساخته شده پایان سال	(۱,۹۴۰,۶۹۴)	(۱,۰۱۲,۰۲۸)	(۴۳۵,۰۰۹)	۹۲
جمع بهای تمام شده درآمدهای عملیاتی	۴۱,۶۹۲,۳۷۸	۲۴,۰۰۶,۵۷۷	۲۵,۶۱۸,۷۸۱	۷۴



گزارش تفسیری مدیریت برای سال مالی منتهی به ۲۹ اسفند ۱۴۰۴

مقایسه اجزاء بهای تمام شده درآمدهای عملیاتی

هزینه های سربار و فروش، اداری و عمومی در سال ۱۴۰۴ نسبت به سال قبل به ترتیب ۶۱ و ۶۸ درصد افزایش داشته و افزایش هزینه های سربار و هزینه های اداری و فروش عمدتاً ناشی از افزایش سطح عمومی دستمزدها مطابق الزامات قانون کار و افزایش سطح عمومی قیمت ها در خصوص ملزومات مصرفی و پشتیبانی تولید می باشد.

مقایسه هزینه سربار

مبالغ میلیون ریال

شرح	سال مالی ۱۴۰۴	سال مالی ۱۴۰۳	سال مالی ۱۴۰۲	درصد تغییرات سال ۱۴۰۴ به سال ۱۴۰۳
حقوق، دستمزد و مزایا	۶,۶۱۰,۰۸۰	۴,۱۵۵,۸۶۰	۳,۲۹۹,۱۷۴	۵۹
استهلاک داراییهای غیر جاری	۴۰۰,۳۰۰	۳۵۶,۱۳۴	۲۹۸,۴۹۰	۱۲
انرژی (برق، گاز و سوخت)	۳۵۶,۹۰۰	۲۲۳,۷۳۸	۱۳۳,۸۰۰	۵۳
مواد مصرفی	۱,۱۰۳,۵۱۸	۷۵۶,۷۵۹	۸۸۵,۶۰۶	۴۶
سایر اقلام	۵۸۸,۶۶۴	۱۲۹,۰۵۳	۹۳,۸۴۶	۳۵۶
جمع کل	۹,۰۵۹,۴۶۲	۵,۶۳۱,۵۴۴	۴,۷۱۰,۹۱۶	۶۱

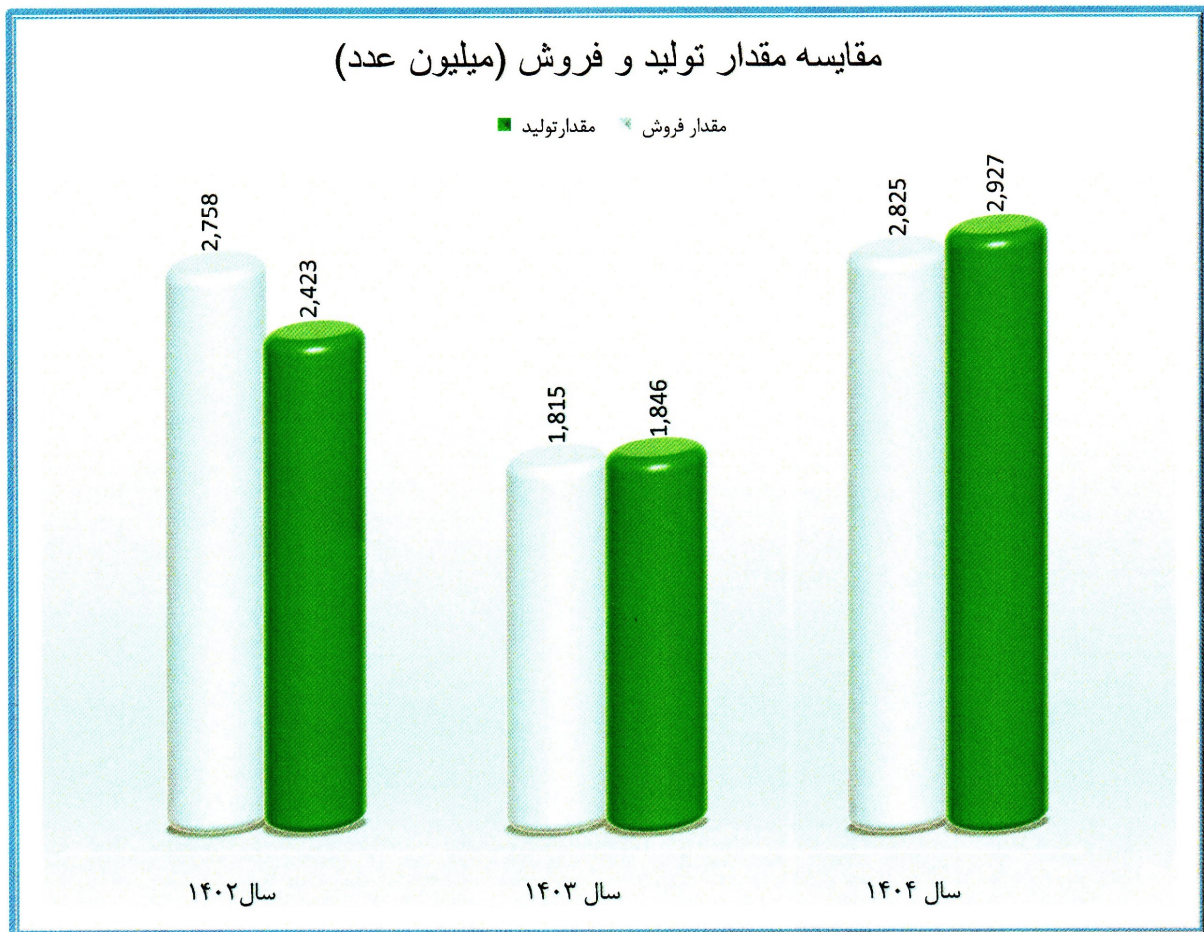
مقایسه هزینه فروش، اداری و عمومی

مبالغ میلیون ریال

شرح	سال مالی ۱۴۰۴	سال مالی ۱۴۰۳	سال مالی ۱۴۰۲	درصد تغییرات سال ۱۴۰۴ به سال ۱۴۰۳
حقوق، دستمزد و مزایا	۱,۲۳۷,۷۸۰	۷۶۷,۸۸۷	۵۹۲,۲۴۱	۶۱
استهلاک داراییهای غیر جاری	۱۴,۶۸۵	۱۶,۰۵۷	۱۹,۸۲۷	(۹)
انرژی (برق، گاز و سوخت)	۵,۹۰۸	۳,۳۴۱	۱۰,۷۸۰	۷۷
ملزومات مصرفی	۴۵,۱۷۴	۳۳,۵۱۸	۵۵,۴۶۱	۳۵
فروش و بازاریابی، آگهی، تبلیغات و نمایشگاه	۸۲,۸۰۳	۳۸,۰۳۴	۴۴,۱۵۲	۱۱۸
سایر اقلام	۷۵۱,۲۶۵	۴۰۹,۸۸۱	۳۱۷,۰۵۳	۸۳
جمع کل	۲,۱۳۷,۶۱۵	۱,۲۶۸,۷۲۶	۱,۰۳۹,۵۱۴	۶۸



نمودار مقایسه ای مقدار فروش و مقدار تولید در ۳ سال اخیر



مبانی محاسبات مالیات و معافیت مشمول مالیات و نحوه محاسبه

باتوجه به بورسی بودن شرکت و میزان سهام شناور کمتر از ۲۵ درصد، شرکت شامل معافیت ماده ۱۴۳ قرار می گیرد و این بخشودگی علاوه بر سایر معافیت ها و بخشودگی ها و مشوق های قانونی اشخاص مذکور می باشد، با توجه به معافیت های ذکر شده مبنای محاسبه مالیات عملکرد به نرخ ۲۲/۵ درصد می باشد (نرخ مالیات از ۲۵ درصد به ۲۲/۵ درصد تقلیل پیدا می کند) و طبق ماده ۱۴۱ قانون مالیات های مستقیم درآمدهای صادراتی نیز معاف از مالیات می باشد و طبق ماده ۱۴۵ قانون مالیات های مستقیم سود سرمایه گذاری در سهام شرکت ها و سود سپرده های بانکی نیز معاف از مالیات می باشد.



گزارش تفسیری مدیریت برای سال مالی منتهی به ۲۹ اسفند ۱۴۰۴

۲-۴ جزئیات پرداخت و آخرین وضعیت پرداخت سود سهام مطابق مصوبه آخرین مجمع :

مبالغ به میلیون ریال

سال مالی	سود سهام مصوب	زمان پرداخت اعلام شده	سود پرداخت نشده در سجام		سود پرداخت نشده غیر سجام		جمع
			حقوقی	حقیقی	حقوقی	حقیقی	
۱۴۰۳/۱۲/۳۰	۲,۷۸۲,۰۰۰	۱۴۰۴/۰۷	۰	۴,۵۲۶	۰	۲,۶۳۹,۸۲۲	۲,۶۴۴,۳۴۸
۱۴۰۲/۱۲/۲۹	۲,۶۰۰,۰۰۰	۱۴۰۳/۱۰	۰	۳,۸۲۹	۰	۲,۲۲۷,۲۱۰	۲,۲۳۱,۰۳۹
سنوات قبل از ۱۴۰۲	-	-	۰	۵۰,۹۷۹	۰	۳,۴۸۱,۶۶۴	۳,۵۳۲,۶۴۳
جمع			۰	۵۹,۳۳۴	۰	۸,۳۴۸,۶۹۶	۸,۴۰۸,۰۳۰

۳-۴ تغییرات در پرتفوی سرمایه گذاری ها، ترکیب دارایی ها و وضعیت شرکت :

مبالغ میلیون ریال

نام شرکت	سال مالی منتهی به ۱۴۰۴/۱۲/۲۹			سال مالی منتهی به ۱۴۰۳/۱۲/۳۰		
	درصد مالکیت	بهای تمام شده	درآمد سرمایه گذاری	درصد مالکیت	بهای تمام شده	درآمد سرمایه گذاری
توزیع داروپخش	۰	۳۹	۸	۰	۳۹	۶
توزیع داروهای دامی داروپخش	۰	۱۱	۷	۰	۵	۰
پخش دارویی اکسیر	۱	۵,۸۰۰	۱۲,۱۳۳	۱	۵,۰۰۰	۱۴,۷۵۰
داروپخش باکو	۰	۱,۸۶۸	۰	۰	۱,۸۶۸	۰
شیمی دارویی داروپخش	۰	۱۷	۱۲	۰	۱۷	۳۷
داروسازی اکسیر	۰	۱۶	۳۶	۰	۱۶	۳۱
تولید مواد اولیه داروپخش	۰	۹	۱۵	۰	۹	۱۲
هلدینگ داروپخش	۰	۱۹	۲۰	۰	۱۹	۱۷
		۷,۷۷۷	۱۲,۲۳۱		۶,۹۷۱	۱۴,۸۵۳



۴-۴ ساختار سرمایه

ساختار سرمایه شرکت در سال مالی منتهی به ۱۴۰۴/۱۲/۲۹ به شرح ذیل می باشد:

مبالغ - میلیون ریال

مانده ۱۴۰۲/۱۲/۲۹	مانده ۱۴۰۳/۱۲/۳۰	مانده ۱۴۰۴/۱۲/۲۹	اقلام ساختار سرمایه
۳۶.۷۹۴.۳۸۱	۳۵.۷۶۸.۹۴۴	۴۹.۷۴۴.۶۹۶	بدهی های جاری
۱.۶۰۲.۹۰۰	۲.۷۶۲.۳۶۹	۴۰.۴۵.۷۳۵	بدهی های غیر جاری
۳۸.۳۹۷.۲۸۱	۳۸.۵۳۱.۳۱۳	۵۳.۷۹۰.۴۳۱	جمع بدهی ها
۲.۶۰۰.۰۰۰	۲.۶۰۰.۰۰۰	۵۱.۸۰۰.۰۰۰	سرمایه
-	-	۳۳.۸۰۶	صرف سهام خزانه
-	۴۷.۷۹۹.۶۹۴	-	تجدید ارزیابی دارایی ها
۲۶۰.۰۰۰	۲۶۰.۰۰۰	۱.۶۵۰.۰۰۰	اندوخته قانونی
۴.۱۴۹.۹۶۰	۶.۹۷۵.۱۴۳	۲۸.۲۵۲.۸۵۰	سود انباشته
(۴.۸۲۶)	(۲۰.۴۱۶)	(۱۰۳.۱۱۰)	سهام خزانه
۷.۰۰۵.۱۳۴	۵۷.۶۱۴.۴۲۱	۸۱.۶۳۳.۵۴۶	جمع حقوق مالکانه
۴۵.۴۰۲.۴۱۵	۹۶.۱۴۵.۷۳۴	۱۳۵.۴۲۳.۹۷۶	جمع بدهی ها و حقوق مالکانه

بررسی نسبت‌های مالی شرکت در سال مالی مورد گزارش نشان می‌دهد که علی‌رغم رشد قابل توجه در شاخص‌های عملیاتی، نسبت بدهی به حقوق مالکانه و همچنین نسبت بدهی‌های جاری در مقایسه با سال مالی قبل تغییر معناداری نداشته و در سطحی نسبتاً ثابت حفظ شده است. در سال مالی مورد گزارش مبلغ فروش شرکت با رشد ۱۳۲ درصدی و سود خالص با رشد ۳۹۵ درصدی همراه بوده که بخشی از آن متأثر از افزایش سطح عمومی قیمت‌ها و نوسانات نرخ ارز در اقتصاد کشور بوده است. همچنین مبلغ خرید مواد و کالا نیز حدود ۷۶ درصد افزایش یافته که نشان‌دهنده افزایش حجم فعالیت‌های عملیاتی شرکت در سال مورد گزارش می‌باشد با وجود افزایش مقیاس فعالیت‌ها و رشد قابل توجه درآمدها و هزینه‌های عملیاتی، ترکیب منابع مالی و تعهدات شرکت به گونه‌ای مدیریت شده است که افزایش حجم عملیات منجر به افزایش نامتعارف در سطح بدهی‌ها نگردیده است. به بیان دیگر، رشد فروش و افزایش خریدها در راستای توسعه فعالیت‌های شرکت و متناسب با ظرفیت‌های عملیاتی مدیریت شده و همزمان سودآوری مناسب شرکت نیز موجب تقویت توان مالی آن در ایفای تعهدات گردیده است. بر این اساس، ثبات نسبت‌های مذکور بیانگر آن است که علی‌رغم افزایش قابل توجه حجم عملیات و تأثیر عوامل محیطی نظیر نوسانات نرخ ارز، ساختار مالی شرکت از تعادل و ثبات نسبی برخوردار بوده و مدیریت شرکت توانسته است رشد فعالیت‌ها را همراه با کنترل مناسب بدهی‌ها و مدیریت مؤثر سرمایه در گردش هدایت نماید.



۴-۵ گردش وجوه نقد به روش مستقیم

(مبالغ به میلیون ریال)	سال ۱۴۰۴	سال ۱۴۰۳
(گردش وجوه نقد به روش مستقیم)		
جریان های نقدی حاصل از فعالیت های عملیاتی		
دریافت های نقدی از مشتریان	۵۵,۱۰۰,۴۱۰	۳۹,۱۵۸,۰۴۹
پرداخت های نقدی به تامین کنندگان و کارکنان	(۴۶,۴۹۱,۰۱۶)	(۳۳,۲۳۴,۳۱۹)
نقد حاصل از عملیات	۸,۶۰۹,۳۹۴	۵,۹۲۳,۷۳۰
پرداخت های نقدی بابت مالیات بر درآمد	(۱,۶۵۱,۳۴۴)	(۸۴۳,۱۰۱)
جریان خالص ورود نقد حاصل از فعالیت های عملیاتی	۶,۹۵۸,۰۵۰	۵,۰۸۰,۶۲۹
جریان های نقدی حاصل از فعالیت های سرمایه گذاری		
پرداخت های نقدی برای خرید دارایی های ثابت مشهود	(۴۵۰,۸۲۰)	(۴۶۲,۶۵۹)
دریافت های ناشی از فروش دارایی های ثابت مشهود	۹۸۹	۱,۳۹۸
پرداخت های نقدی برای خرید دارایی های نامشهود	(۱,۳۷۳)	-
دریافت های نقدی ناشی از سود سهام	۱۲,۲۳۱	۱۴,۸۵۳
دریافت های ناشی از سود سایر سرمایه گذاری ها	۵,۷۸۲	۳,۸۲۸
جریان خالص (خروج) نقد حاصل از فعالیت های سرمایه گذاری	(۴۳۳,۱۹۱)	(۴۴۲,۵۸۰)
جریان خالص ورود نقد قبل از فعالیت های تامین مالی	۶,۵۲۴,۸۵۹	۴,۶۳۸,۰۴۹
جریان های نقدی حاصل از فعالیت های تامین مالی		
دریافت های نقدی ناشی از تسهیلات	۲۶,۵۱۰,۴۹۷	۲۰,۷۱۵,۰۵۰
پرداخت های نقدی بابت اصل تسهیلات	(۲۵,۸۱۵,۰۱۶)	(۲۱,۱۵۵,۹۷۶)
پرداخت های نقدی بابت سود تسهیلات	(۶,۰۴۳,۲۱۵)	(۳,۸۳۳,۷۰۹)
پرداخت های نقدی بابت سود سهام	(۱,۳۱۴,۷۴۶)	(۵۷۰,۴۵۳)
جریان خالص (خروج) نقد حاصل از فعالیت های تامین مالی	(۶,۶۶۲,۴۷۹)	(۴,۸۴۵,۰۸۸)
خالص افزایش (کاهش) در موجودی نقد	(۱۳۷,۶۲۰)	(۲۰۷,۰۳۹)
مانده موجودی نقد ابتدای سال	۷۲۳,۳۹۱	۹۰۰,۶۷۲
تاثیر تغییرات نرخ ارز	۸۲,۴۹۷	۲۹,۷۵۸
مانده موجودی نقد پایان سال	۶۶۸,۲۶۸	۷۲۳,۳۹۱
معاملات غیر نقدی	۶۰۰,۰۰۰	۳,۲۷۰,۰۰۰



گزارش تفسیری مدیریت برای سال مالی منتهی به ۲۹ اسفند ۱۴۰۴

منابع مالی در اختیار شرکت و سرمایه در گردش

در سال مالی منتهی به ۱۴۰۴/۱۲/۲۹، شرکت وجوه نقدی معادل ۶۶۸،۲۶۸ میلیون ریال، حساب های دریافتی تجاری معادل ۵۹،۵۴۷،۷۷۷ میلیون ریال، سایر دریافتی ها معادل ۵۳۷،۰۷۶ میلیون ریال، موجودی مواد و کالا معادل ۱۷،۴۹۹،۷۹۵ میلیون ریال و در مجموع دارایی های جاری معادل ۱۳۵،۴۲۳،۹۷۶ میلیون ریال داشته و در مقابل مبلغ ۴۹،۷۴۴،۶۹۶ میلیون ریال بدهی جاری داشته که نسبت جاری معادل ۱/۶۹ مرتبه در مقایسه با سال قبل که ۱/۲۵ مرتبه می باشد، مدیریت شرکت در نظر دارد در ۱۴۰۵ جریان سرمایه در گردش را با تأمین منابع مالی جایگزین با بهای تمام شده پایین تر بهبود بخشد. برنامه ریزی شرکت جهت تأمین منابع مالی در وهله اول عمدتاً از محل وصول مطالبات درآمدهای عملیاتی و در وهله دوم از محل افزایش سرمایه و تسهیلات بانکی با اولویت نرخ موثر پایین تر و همچنین استفاده از ابزارهای نوین تأمین مالی انتشار اوراق می باشد.

۴-۴ تحلیل حساسیت سود :

مبالغ - میلیون ریال

با توجه به نرخ دلار موثر بر بهای تمام شده و سود خالص						
۲،۰۰۰،۰۰۰	۱،۸۰۰،۰۰۰	۱،۶۵۰،۰۰۰	۱،۵۰۰،۰۰۰	۱،۳۵۰،۰۰۰	۱،۲۷۳،۳۰۰	نرخ دلار
۱۰۳،۶۷۶،۰۷۱	۱۰۳،۶۷۶،۰۷۱	۱۰۳،۶۷۶،۰۷۱	۱۰۳،۶۷۶،۰۷۱	۱۰۳،۶۷۶،۰۷۱	۱۰۳،۶۷۶،۰۷۱	درآمد عملیاتی
(۶۵،۴۰۵،۴۲۳)	(۶۳،۶۹۵،۵۲۸)	(۶۲،۴۱۳،۱۵۱)	(۶۱،۱۳۰،۹۰۵)	(۵۹،۸۴۸،۶۰۳)	(۵۹،۱۹۲،۹۹۱)	بهای تمام شده
۳۸،۲۷۰،۶۴۸	۳۹،۹۸۰،۵۴۳	۴۱،۲۶۲،۹۲۰	۴۲،۵۴۵،۱۶۶	۴۳،۸۲۷،۴۶۸	۴۴،۴۸۳،۰۸۰	سود ناخالص
۱۷،۶۷۳،۹۹۷	۱۹،۰۰۴،۱۱۳	۲۰،۰۰۱،۵۳۱	۲۰،۹۹۸،۷۴۲	۲۱،۹۹۵،۹۰۳	۲۲،۵۰۵،۶۹۶	سود خالص
۳۴۱	۳۶۷	۳۸۶	۴۰۵	۴۲۵	۴۳۴	سود هر سهم

مفروضات تحلیلی منتهی به ۲۹ اسفند ۱۴۰۵:

طبق برآوردهای اولیه نرخ میانگین دلار در سال ۱۴۰۵ معادل ۱،۲۷۳،۳۰۰ ریال پیش بینی شده است که با توجه به شرایط فعلی و برآوردهای آتی در تحلیل حساسیت نرخ های بالا تر نیز در نظر گرفته شده است .

طبق برآوردهای اولیه و محاسبات صورت گرفته پیش بینی می شود ۳۸ درصد از کل خریدهای مواد اولیه در سال ۱۴۰۵ وارداتی باشد.



۵. مهمترین معیارها و شاخصهای عملکرد برای ارزیابی عملکرد واحد تجاری در مقایسه با اهداف اعلام شده

۵-۱ شاخصها و معیارهای عملکرد برای ارزیابی:

عنوان	نسبت	نحوه محاسبه	واحد	عملکرد سال ۱۴۰۲	عملکرد سال ۱۴۰۳	عملکرد سال ۱۴۰۴
تفکیک	جاری	دارایی های جاری بدهی های جاری	مرتبه	۱,۱۲	۱,۲۵	۱,۶۹
	آنی	(موجودی مواد و کالا + پیش پرداخت) - دارایی جاری بدهی های جاری	مرتبه	۰,۸۶	۰,۸۲	۱,۲۳
اثرمی	بدهی	کل بدهی ها کل دارایی ها	درصد	۸۵	۴۰	۴۰
	نسبت مالکانه	حقوق مالکانه دارایی ها	درصد	۱۵,۴	۵۹,۹	۶۰,۳
	بدهی به ارزش ویژه	بدهی ها حقوق مالکانه	مرتبه	۵,۵	۰,۷	۰,۷
	پوشش بهره	(بهره + سود قبل از کسر مالیات) هزینه بهره	مرتبه	۲,۱	۲,۶	۷,۳
سود آوری	قیمت تمام شده به فروش	قیمت تمام شده فروش	درصد	۷۱	۶۴	۴۸
	سود ناویژه به فروش	سود ناویژه فروش	درصد	۲۹	۳۵	۵۲
	سود خالص به فروش	سود خالص فروش	درصد	۹	۱۵	۳۱
	هزینه مالی به فروش	هزینه مالی فروش	درصد	۱۲,۲	۱۱,۶	۶,۷
	بازده دارایی ها	سود خالص میانگین کل دارایی ها	درصد	۷,۲	۷,۷	۲۳,۲
	بازده ارزش ویژه	سود خالص میانگین حقوق مالکانه	درصد	۳۴,۲	۱۶,۸	۲۸,۵
فعالیت	گردش موجودی کالا	قیمت تمام شده میانگین موجودی کالا	مرتبه	۲,۷	۲,۱	۲,۷
	دوره گردش کالا	میانگین موجودی مواد و کالا × ۳۶۵ قیمت تمام شده	روز	۱۳۶	۱۷۱	۱۳۳
	دوره وصول مطالبات	میانگین بدهکاران تجاری × ۳۶۵ فروش	روز	۲۹۷	۲۹۰	۱۸۶
	دوره گردش عملیات	دوره گردش کالا + دوره وصول مطالبات	روز	۴۳۳	۴۶۱	۳۱۹
تقسیم سود	متوسط دوره پرداخت (واریز بستانکاران)	میانگین بستانکاران تجاری × ۳۶۵ خرید	روز	۱۳۷	۱۳۱	۱۰۴
	سود هر سهم (EPS)	سود خالص پس از کسر مالیات تعداد سهام در پایان سال	ریال	۶۳	۱۰۵	۵۱۸
	جریان نقدی هر سهم	خالص نقد حاصل از فعالیت عملیاتی تعداد سهام در پایان سال	ریال	۱۵۰	۹۸	۱۳۴

* مبالغ قید شده در تقسیم سود بر مبنای سرمایه ۵۱,۸۰۰ میلیارد ریال محاسبه و قید گردیده است.



۶. اطلاعات مربوط به اعضاء هیات مدیره و مدیران اجرایی و کمیته های تخصصی هیات مدیره

<<اعضاء هیات مدیره>>

نام و نام خانوادگی (نماینده شخص حقوقی)	سمت	تحصیلات / مدارک حرفه ای	زمینه های سوابق کاری	تاریخ عضویت در هیات مدیره	میزان مالکیت در سهام شرکت	عضویت همزمان در هیات مدیره سایر شرکت ها	عضویت در هیات مدیره سایر شرکت ها در ۵ ساله اخیر
آقای محمد همتی به نمایندگی شرکت توزیع داروپخش (سهامی عام)	رئیس هیات مدیره	کارشناس ارشد مدیریت MBA	مدیر بازرگانی و سرمایه گذاری گروه دارویی تامین - مدیر عامل و عضو هیات مدیره شرکت بازرگانی سها کیش - مدیر بازرگانی و فروش کارخانه تجهیزات پزشکی هلال ایران - مدیر عامل و نایب رئیس هیات مدیره شرکت گسترش بازرگانی داروپخش - مدیر بازار یابی و فروش شرکت تامین آوا سلامت - مدیر عامل و عضو هیات مدیره شرکت IRC جمعیت هلال احمر	۱۴۰۲/۰۵/۱۷	-	خیر	-
آقای دکتر فرید باقری به نماینده شرکت داروپخش (سهامی عام)	مدیر عامل و نائب رئیس هیات مدیره	دکتر تخصصی داروسازی صنعتی (فارماسیوتیکس) و مدیریت MBA	مدیرعامل شرکت کارخانجات داروپخش (سهامی عام) - مدیر عامل شرکت داروسازی اکسیر (سهامی عام) - مدیرکل داروهای طبیعی، سنتی و مکمل سازمان غذا و دارو - عضویت در هیات علمی دانشگاه علوم پزشکی لرستان	۱۴۰۴/۰۶/۰۲	-	خیر	-
آقای بهزاد شکوری به نمایندگی شرکت گروه سرمایه گذاری دارویی تامین (سهامی عام)	معاون مالی و اقتصادی و عضو هیات مدیره	کارشناس ارشد مدیریت بازرگانی (بازاریابی)	معاون مالی و اجرایی در شرکت سینا دارو (سهامی عام) - معاون اجرایی مدیر کارخانه و عضو هیات مدیره در شرکت مدوک زیست - معاون مالی و اقتصادی شرکت کاسپین تامین و عضو هیات مدیره - معاون مالی و اجرایی در شرکت سبحان دارو (سهامی عام) و عضو هیات مدیره - مدیر امور مالی در شرکت البرزدارو (سهامی عام) - مدیر امور مالی در شرکت صنایع ایران - مدیر مالی شرکت دارویی و آرایشی نوآوری زیستی	۱۴۰۴/۰۴/۱۱	-	خیر	-
آقای قاسم جعفری به نمایندگی شرکت تولید مواد اولیه داروپخش (سهامی عام)	عضو هیات مدیره	کارشناس ارشد شیمی - مدیریت MBA	مدیریت اجرایی در شرکت صنایع نوین تامین، معاون موسسه خدمات فناوری تا بازار - مدیریت اجرایی در ستاد ویژه توسعه فناوری نانو - عضو موظف هیات مدیره موسسه خدمات فناوری تا بازار - مدیریت اجرایی در باشگاه شرکت های دانش بنیان صادراتی - معاون صندوق غیر دولتی پژوهش و فناوری توسعه و فناوری نانو - مشاور مرکز صنعتی سازی فناوری های راهبردی نانو (ICAN)	۱۴۰۱/۰۹/۲۷	-	بلی	-
آقای محمدعلی حسینی بندپی به نمایندگی شرکت شیمی دارویی داروپخش (سهامی عام)	عضو هیات مدیره	دکتری تخصصی فیزیوتراپی	معاون امور مجلس، حقوقی و استانهای وزارت تعاون، کار و رفاه اجتماعی - نماینده مردم در دوره یازدهم مجلس شورای اسلامی و نایب رئیس فراکسیون گردشگری و افراد دارای معلولیت و سخنگوی فراکسیون های مستقلین ولایی و مناطق آزاد - معاون امور بین الملل دانشگاه علوم توانبخشی - معاون پشتیبانی دانشگاه علوم پزشکی - مدیرکل آموزش و قائم مقام معاونت درمان سازمان منطقه ای بهداشت	۱۴۰۴/۱۲/۰۲	-	خیر	-



<<مدیران اجرایی>>

نام و نام خانوادگی	سمت	تحصیلات / مدارک حرفه ای	سابقه اجرایی در شرکت	سوابق مهم اجرایی
آقای دکتر فرید باقری	مدیریت عامل	دکتر تخصصی داروسازی صنعتی (فارماسیوتیکس) و مدیریت MBA	۱۴۰۴/۰۳/۰۷	مدیرعامل شرکت کارخانجات داروخانه (سهامی عام) مدیرعامل شرکت داروسازی اکسیر (سهامی عام) مدیرکل داروهای طبیعی، سنتی و مکمل سازمان غذا و دارو عضویت در هیأت علمی دانشگاه علوم پزشکی لرستان
آقای بهزاد شکوری	معاونت مالی و اقتصادی	کارشناس ارشد مدیریت بازرگانی (بازاریابی)	۱۴۰۳/۱۰/۳۰	عضو هیات مدیره و معاونت مالی و اقتصادی شرکت کارخانجات داروخانه - معاون مالی و اجرایی در شرکت سینا دارو (سهامی عام) - معاون اجرایی مدیر کارخانه و عضو هیات مدیره در شرکت مدوک زیست - معاون مالی و اقتصادی شرکت کاسپین تامین و عضو هیات مدیره - معاون مالی و اجرایی در شرکت سبحان دارو (سهامی عام) و عضو هیات مدیره - مدیر امور مالی در شرکت البرزدارو (سهامی عام) - مدیر امور مالی در شرکت صنایع ایران - مدیر مالی شرکت دارویی و آرایشی نوآوری زیستی
آقای مسعود مقصودی	معاونت تولید	کارشناسی شیمی کاربردی	۱۴۰۳/۰۴/۰۱	معاون تولید در شرکت کارخانجات داروخانه (سهامی عام) مدیر تولید فراورده های جامد خوراکی شرکت کارخانجات داروخانه (سهامی عام)
آقای ستار حاتمی	معاونت سرمایه انسانی	کارشناس ارشد مدیریت دولتی	۱۴۰۳/۱۰/۰۱	معاون سرمایه انسانی و پشتیبانی در شرکت کارخانجات داروخانه مدیر سرمایه های انسانی شرکت داروسازی پارس دارو (سهامی عام) معاونت توسعه منابع انسانی شرکت دارویی پخش هجرت (سهامی عام) مدیر منابع انسانی در هلدینگ دارویی آژند مدیر منابع انسانی شرکت داروسازی اکسیر (سهامی عام)
خانم مریم رستمی	معاونت کیفیت	دکترای داروسازی	۱۳۹۴/۰۲/۱۰	معاون و مسئول فنی آزمایشگاه کنترل کیفیت در شرکت کارخانجات داروخانه مدیر تضمین کیفیت در شرکت کارخانجات داروخانه رییس تضمین کیفیت در شرکت داروسازی عیبیدی
آقای بهنام اسلامی	معاونت بازرگانی	کارشناسی ارشد مدیریت اجرایی	۱۴۰۴/۰۵/۲۶	معاون بازرگانی کارخانجات داروخانه معاون اجرائی داروسازی تک فارمد معاون زنجیره تأمین داروسازی ابوریحان مدیر بازرگانی کارخانجات داروخانه
آقای علی مرشدی	معاونت طرح و برنامه	کارشناسی ریاضی محض	۱۴۰۳/۰۸/۱۶	معاونت طرح و برنامه شرکت کارخانجات داروخانه مدیر برنامه ریزی و انبارها شرکت لابراتوارهای رازک مدیر برنامه ریزی و انبارها شرکت داروسازی اسوه مدیر برنامه ریزی و انبارها شرکت داروسازی تهران نیل
خانم سپیده مهرنیا	معاون تحقیق و توسعه	دکترای داروسازی	۱۴۰۲/۰۷/۱۶	معاون تحقیق و توسعه در شرکت کارخانجات داروخانه مدیر QC در شرکت مهر دارو



<< کمیته حسابرسی >>

نام و نام خانوادگی	سمت	تحصیلات / مدارک حرفه ای	تاریخ عضویت در کمیته حسابرسی	دفعات حضور در جلسات کمیته	عضویت همزمان در کمیته های سایر شرکت ها	زمینه های سوابق کاری
آقای محمد همتی	رئیس کمیته	کارشناس ارشد MBA مدیریت	۱۴۰۳/۰۶/۲۱	۲۴	-	رئیس هیات مدیره شرکت کارخانجات داروپخش - مدیر بازرگانی و سرمایه گذاری گروه دارویی تامین - مدیر عامل و عضو هیات مدیره شرکت بازرگانی سها کیش - مدیر بازرگانی و فروش کارخانه تجهیزات پزشکی هلال ایران - مدیر عامل و نایب رئیس هیات مدیره شرکت گسترش بازرگانی داروپخش - مدیر بازار یابی و فروش شرکت تامین آوا سلامت - مدیر عامل و عضو هیات مدیره شرکت IRC جمعیت هلال احمر
آقای مرتضی سبحانی نیا	عضو کمیته	کارشناسی ارشد حسابداری	۱۴۰۳/۱۱/۰۷	۲۴	-	معاونت مالی و پشتیبانی هلدینگ سرمایه گذاری گروه دارویی تامین - معاون مالی و اقتصادی و عضو هیات مدیره شرکت توزیع داروپخش - معاون مالی و اقتصادی و عضو هیات مدیره شرکت داروسازی ابوریحان - عضو هیات مدیره شرکت دارویی کاسپین تامین - معاون مالی و اقتصادی شرکت درمان یاب پخش مهر آریا - معاون مالی و اداری و اقتصادی شرکت اوزان
آقای محمد رضا سحری	عضو کمیته	دکتری حسابداری	۱۴۰۳/۱۱/۰۷	۲۴	-	معاونت مالی و عضو هیات مدیره شرکت توزیع داروپخش - عضو هیات مدیره شرکت آنتی بیوتیک سازی ایران - معاون مالی و اقتصادی پخش هجرت - مدیر حسابداری مالی و مدیر حسابداری مدیریت شرکت سرمایه گذاری دارویی گلرنگ - مدیر مالی و اقتصادی گروه کوبل دارو



<< کمیته ریسک >>

نام و نام خانوادگی	سمت	تحصیلات / مدارک حرفه ای	تاریخ عضویت در کمیته ریسک	دفعات حضور در جلسات کمیته	عضویت همزمان در کمیته های سایر شرکت ها	زمینه های سوابق کاری
آقای سید محمد رسول زاده	عضو سابق هیات مدیره به عنوان رییس کمیته	دکتری داروسازی	۱۴۰۳/۰۷/۱۰	۳	-	عضو هیات مدیره شرکت کارخانجات داروپخش - معاون بازرگانی شرکت توزیع داروپخش - معاون بازرگانی پخش دارویی هجرت - مدیر بازرگانی پخش دارویی اکسیر
آقای بهزاد شکوری	معاون مالی و اقتصادی	کارشناس ارشد مدیریت بازرگانی (بازاریابی)	۱۴۰۳/۱۰/۳۰	۶	-	عضو هیات مدیره و معاونت مالی و اقتصادی شرکت کارخانجات داروپخش - معاون مالی و اجرایی در شرکت سینا دارو (سهامی عام) - معاون اجرایی مدیر کارخانه و عضو هیات مدیره در شرکت مدوک زیست - معاون مالی و اقتصادی شرکت کاسپین تامین و عضو هیات مدیره - معاون مالی و اجرایی در شرکت سبحان دارو (سهامی عام) و عضو هیات مدیره - مدیر امور مالی در شرکت البرزدارو (سهامی عام) - مدیر امور مالی در شرکت صنایع ایران - مدیر مالی شرکت دارویی و آرایشی نوآوری زیستی
قاسم جعفری	عضو غیرموظف هیات مدیره	کارشناس ارشد شیمی - مدیریت MBA	-	۳	-	مدیریت اجرایی در شرکت مدیریت صنایع نوین تامین، معاون موسسه خدمات فناوری تا بازار - مدیریت اجرایی در ستاد ویژه توسعه فناوری نانو - عضو موظف هیات مدیره موسسه خدمات فناوری تا بازار - مدیریت اجرایی در باشگاه شرکت های دانش بنیان صادراتی - معاون صندوق غیر دولتی پژوهش و فناوری توسعه و فناوری نانو - مشاور مرکز صنعتی سازی فناوری های راهبردی نانو (ICAN)
آقای ستار حاتمی	معاون سرمایه انسانی	کارشناس ارشد مدیریت دولتی	۱۴۰۲/۰۷/۱۰	۶	-	معاون سرمایه انسانی و پشتیبانی در شرکت کارخانجات داروپخش - مدیر سرمایه های انسانی شرکت داروسازی پارس دارو (سهامی عام) - معاونت توسعه منابع انسانی شرکت دارویی پخش هجرت (سهامی عام) - مدیر منابع انسانی در هلدینگ دارویی آژند - مدیر منابع انسانی شرکت داروسازی اکسیر (سهامی عام)
آقای مسعود مقصودی	معاون تولید	کارشناسی شیمی کاربردی	۱۴۰۲/۰۷/۱۰	۶	-	معاون تولید در شرکت کارخانجات داروپخش (سهامی عام) - مدیر تولید فرآورده های جامد خوراکی در شرکت کارخانجات داروپخش (سهامی عام)
آقای بهنام اسلامی	معاون بازرگانی	کارشناس ارشد مدیریت اجرایی	۱۴۰۴/۰۵/۲۶	۵	-	معاون بازرگانی کارخانجات داروپخش - معاون اجرائی داروسازی تک فارمد - معاون زنجیره تامین داروسازی ابوریحان - مدیر بازرگانی کارخانجات داروپخش



<< کمیته انتصابات >>

نام و نام خانوادگی	سمت	تحصیلات / مدارک حرفه ای	تاریخ عضویت در کمیته انتصابات	دفعات حضور در جلسات کمیته	عضویت همزمان در کمیته های سایر شرکت ها	زمینه های سوابق کاری
آقای دکتر فرید باقری	مدیریت عامل	دکترای تخصصی داروسازی صنعتی (فارماسیوتیکس) و مدیریت MBA	۱۴۰۴/۰۲/۰۷	۲۰	-	مدیرعامل شرکت کارخانجات داروپخش (سهامی عام) - مدیر عامل شرکت داروسازی اکسیر (سهامی عام) - مدیرکل داروهای طبیعی، سنتی و مکمل سازمان غذا و دارو - عضویت در هیأت علمی دانشگاه علوم پزشکی لرستان
آقای بهزاد شکوری	معاون مالی و اقتصادی	کارشناس ارشد مدیریت بازرگانی (بازاریابی)	۱۴۰۲/۱۰/۳۰	۲۲	-	عضو هیات مدیره و معاونت مالی و اقتصادی شرکت کارخانجات داروپخش - معاون مالی و اجرایی در شرکت سینا دارو (سهامی عام) - معاون اجرایی مدیر کارخانه و عضو هیات مدیره در شرکت مدوک زیست - معاون مالی و اقتصادی شرکت کاسپین تامین و عضو هیات مدیره - معاون مالی و اجرایی در شرکت سبحان دارو (سهامی عام) و عضو هیات مدیره - مدیر امور مالی در شرکت البرزدارو (سهامی عام) - مدیر امور مالی در شرکت صنایع ایران - مدیر مالی شرکت دارویی و آرایشی نوآوری زیستی
آقای ستار حاتمی	معاون سرمایه انسانی	کارشناس ارشد مدیریت دولتی	۱۴۰۲/۰۱/۰۱	۲۲	-	معاون سرمایه انسانی و پشتیبانی در شرکت کارخانجات داروپخش - مدیر سرمایه های انسانی شرکت داروسازی پارس دارو (سهامی عام) - معاونت توسعه منابع انسانی شرکت دارویی پخش هجرت (سهامی عام) - مدیر منابع انسانی در هلدینگ دارویی آژند - مدیر منابع انسانی شرکت داروسازی اکسیر (سهامی عام)
آقای وحید سالمی	سرپرست مدیریت حراست	کارشناس ایمنی ، سلامت و محیط زیست در صنایع	۱۴۰۲/۱۰/۰۱	۲۲	-	مدیر حراست در شرکت کارخانجات داروپخش (سهامی عام)
آقای محمد مهدی سوهانی	سرپرست مدیریت توسعه منابع انسانی	کارشناس مهندسی صنایع	۱۴۰۲/۰۸/۱۶	۲۲	-	مدیر توسعه منابع انسانی در شرکت کارخانجات داروپخش (سهامی عام) - مدیر مهندسی صنایع در شرکت کارخانجات داروپخش (سهامی عام)



۷. جمع بندی :

بررسی روند فعالیت شرکت در پایان سال ۱۴۰۴ نشان از افزایش در مبلغ فروش به میزان ۱۳۲ درصد و افزایش در سود خالص به میزان ۳۹۵ درصد نسبت به سال قبل می باشد. این افزایش درآمد های عملیاتی با توجه به افزایش قیمت نهاده های تولید داخل، تغییرات نرخ پایه ارز از ارز ترجیحی به ارز نیمایی، مشکلات نقدینگی در تامین مواد و اقلام و افزایش دستمزد و سربار می باشد. مدیریت شرکت در نظر دارد ضمن لحاظ نمودن نیاز های دارویی کشور از محل تولیدات شرکت با اصلاح سید تولید محصولات و گرایش به سمت محصولات با حاشیه سود بالا عملکرد مطلوبی برای پایان سال آتی شرکت به ارمغان آورد.

شرکت کارخانجات داروپخش چشم انداز خود را در افق سال ۱۴۰۵ حفظ جایگاه خود به عنوان سه شرکت برتر تولید کننده دارو در ایران و مطرح در منطقه خاورمیانه دارد. و برای رسیدن به این هدف برنامه ریزی های مدونی جهت اخذ پروانه محصولات جدید با توان رقابتی بالا و تلاش در جهت اخذ قیمت های جدید از سازمان غذا و دارو و به دست آوردن سهم بیشتری از بازار دارویی کشور که تماماً بر روند سود آوری شرکت تاثیر گذار می باشد را لحاظ کرده است.